



第 2 课时 左、右(教材第 10 页)



## 开心！一练

一 将正确的答案圈出来。

1.



小红

小红的( 左 右 )手拿着 , ( 左 右 )手拿着 。


2.





乐乐用( 左 右 )手写字。

3.



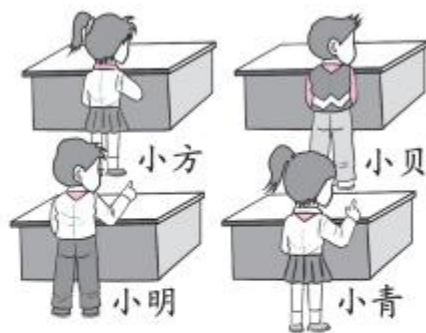
(1)小玉是( 左 右 )手拿着  ；

(2)小明前面的同学是( 左 右 )手拿着  ；

(3)小龙后面的同学是( 左 右 )手拿着  。


## 二 看图填空。

1. 小方在小贝的( )边,小青在小明的( )边。
2. 小贝在小方的( )边,在小青的( )面。
3. 小明在小青的( )边,在小方的( )面。



## 快乐!提升

## 三 画一画。



在 右边的方框中画☆,在☆上面的方

框中画○,在 左边的方框中画□,在

下面的方框中画△。