



第3课时 练习课(教材第11~13页)



开心! 一练

一 看图说一说, 圈一圈。

1. 东东 大兵 小宝 欢欢 乐乐



欢欢在乐乐的(前 后)面。
小宝的前面是(大兵 乐乐),
后面是(大兵 欢欢)。

- 2.



爸爸牵着小明的(左 右)手。
妈妈牵着小明的(左 右)手。

二 (河北邯郸市峰峰矿区) 看图填空。



红灯在黄灯的()面, 绿灯在黄灯的()面。

红灯亮, 汽车停; 绿灯亮, 汽车行。

汽车、行人靠马路的()边前进。

小朋友们, 你们也要遵守交通规则啊!

三 (湖北黄冈市) 写一写。

	4	
	5	2
7		1

在 5 的左边写 8,

在 4 的右边写 3,


在 8 的上面写 9,





在 1 的左边写 6。



快乐!提升

四 看图圈一圈,说一说。



1.  先向(上 **下**)走,再向(左 **右**)走,就可以吃到.
2.  先向(**左** 右)走,再向(**上** 下)走,就可以吃到.
3. 你能提出一个问题,让同学来回答吗?