


Unit 2 Colours

人教版(三年级起点)

Part A





热身活动

Hello!

Hello, Sarah! Do, oh, do. Hello, John! Do, oh, do.
Hello, Mike! Do, oh, do. Hello! Hello! Hello!





话题导入

What's this?

It's a crayon.





新词展示

1 **red** /red/ (名词) 红色; (形容词) 红色的



2 **green** /grin/ (名词) 绿色; (形容词) 绿色的



3 **yellow** /'jeləʊ/ (名词) 黄色; (形容词) 黄色的



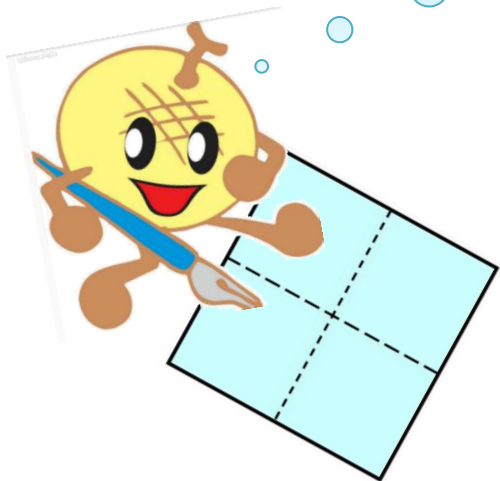
4 **blue** /blu:/ (名词) 蓝色; (形容词) 蓝色的





新词展示

点击“新词展示”，跟
我一起学词汇吧！





新词展示

词汇巩固



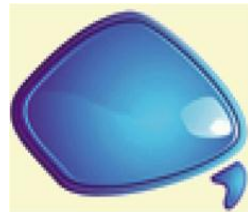
red



green



yellow



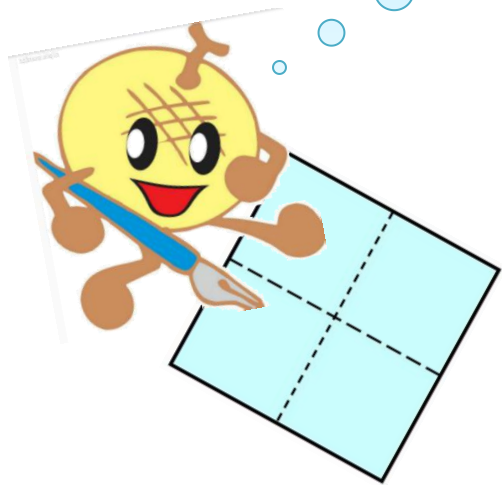
blue





课文朗读

点击“Let's talk”，
跟我一起学朗读技巧吧！





课文原文



—琼斯先生，这是格林小姐。

—早上好，格林小姐。

—早上好。






重难点探究

重点词汇1

this (代词) 这, 这个

★ 例句 **This is a pencil.** 这是一支铅笔。

★ 对应词 **that** 那, 那个





重难点探究

重点词汇2


morning (名词) 早上; 上午

★ 例句

Good morning, teacher.
早上好, 老师。

★ 联想记忆


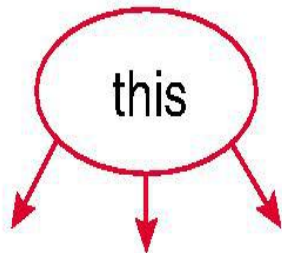
afternoon 下午 evening 晚上





重难点探究

辨析： this与that



近指 先指 自己(打电话时) 远指 后指 对方(打电话时)

★ 例句 This is Lucy. That is Lily.


这是露西。那是丽丽。

— Hello. This is Mike speaking. Who's that?

你好,我是迈克。你是谁?

— Hello. This is John.

你好,我是约翰。





重难点探究


重点句型

Mr Jones, this is Miss Green.
琼斯先生,这是格林小姐。

★ 详解 这是介绍人或物的常用句型。

★ 例句

This is John.这是约翰。





课文原文

This is Miss Green.



This is Mr Jones.




—这是格林小姐。
—这是琼斯先生。





课文朗读

点击“Let's learn”，
跟我一起学朗读技巧吧！





课文原文



—我看见绿色。

—我看见红色。






重难点探究

重点词汇1

see (动词) 看见

★ 例句 I see two pens. 我看见两支钢笔。

★ 同音词 sea 大海





重难点探究

重点词汇2

颜色类单词

red /red/红色;红色的; yellow /'jeləʊ/黄色;黄色的

green /gri:n/绿色;绿色的; blue /blu:/蓝色;蓝色的

★ **用法** 表示颜色的词可以作名词,意为“……色”;还可以作形容词,意为“……色的”。

★ **例句** I like green. 我喜欢绿色。(作名词)

I have a yellow bag. 我有一个黄色的包。(作形容词)






重难点探究

重点句型

I see red. 我看见红色。

★ 详解 此句是陈述句。其中see是动词,意为“看见”,后接所看到的对象。

★ 例句 I see a pen. 我看见一支钢笔。






课文原文

Show me **green**.

Show me **red**.



Show me **blue**.



Show me **yellow**.

给我看看绿色。给我看看红色。
给我看看蓝色。给我看看黄色。





课堂互动



Let's do





课文朗读

点击“Letters and sounds”，
跟我一起学语音吧！





Letters and sounds

ant [æ]

apple

book [b]

bag

crayon [k]

cat

duck [d]

dog





课文原文

Listen and circle



b

d



c

d



b

c

c



b



d

b

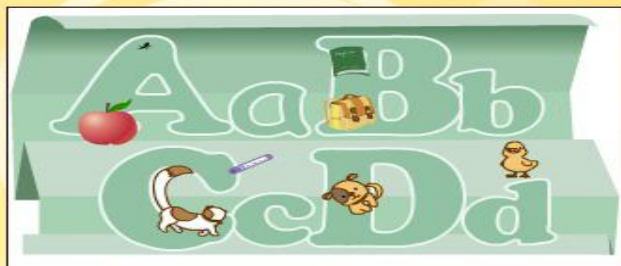




课文原文

Write and say.

Four sets of horizontal writing lines for practice. The first set is a single line. The second set is a double line. The third set is a double line with a thick blue middle line. The fourth set is a double line.



Aa Bb Cc Dd Ee Ff Gg Hh Ii Jj Kk Ll Mm Nn Oo Pp Qq Rr Ss Tt Uu Vv Ww Xx Yy Zz





巩固练习

一、读一读，选择正确的答案。

(A) 1. 在早晨，你想跟别人打招呼时，说：

A. Good morning.

B. Bye!

(B) 2. 当你问候别人的身体时，你会说：

A. How old are you?

B. How are you?

(B) 3. 当你邀请别人画画时，你会说：

A. OK

B. Let's paint.

(B) 4. 你想让我出示红色铅笔，应说：

A. Show me your blue pen.

B. Show me your red pencil.





巩固练习

二、读一读，选一选。

- (B)1. Good morning.
- (C)2 Nice to meet you.
- (D)3. What's your name?
- (E)4. Good afternoon.
- (A)5. This is John.

- A. Nice to meet you
- B. Good morning.
- C. Nice to meet you, too.
- D. My name's Sarah.
- E. Good afternoon.





回顾小结

本课我们学习了以下知识，请同学们一定加强巩固，以便能和同学们进行灵活交流哦！

重点词汇： red 红色；红色的 green 绿色；绿色的
yellow 黄色；黄色的 blue 蓝色；蓝色的

重点句型： Mr Jones, this is Miss Green. 琼斯先生，这是格林小姐。
I see red. 我看见红色。





课后作业

Homework



制作颜色单词卡片



Thank You

