


# Unit 1 Hello

人教版(三年级起点)

## Part B





## Let's sing

Hello!

Hello, Sarah! Do, oh, do. Hello, John! Do, oh, do.  
Hello, Mike! Do, oh, do. Hello! Hello! Hello!

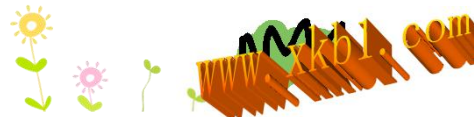
你好!

你好, 萨拉! Do, oh, do.

你好, 约翰! Do, oh, do.

你好, 迈克! Do, oh, do.

你好! 你好! 你好!






# 话题导入

What's your name?

My name is ...





# 新词展示

1 bag /bæg/ n. 书包




2 pen /pen/ n. 钢笔



3 pencil box /'pensəl, bɑ:ks/ n. 铅笔盒



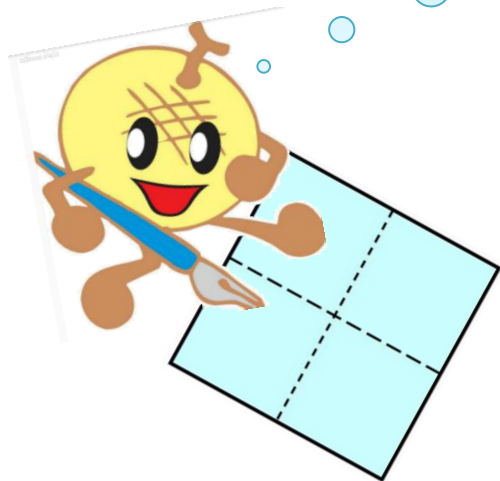
4 book /bʊk/ n. 书





# 新词展示

点击“新词展示”，跟  
我一起学词汇吧！





# 新词展示

## 词汇巩固



**bag**



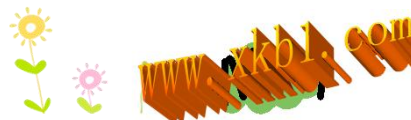
**pen**



**pencil box**



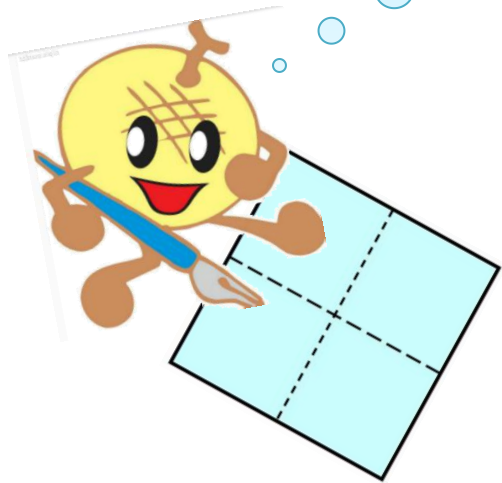
**book**





# 课文朗读

点击“Let's talk”，  
跟我一起学朗读技巧吧！





# 课文原文



- 你好，我是迈克。你的名字叫什么？
- 我的名字叫约翰。
- 再见。
- 再见，怀特小姐。







# 重难点探究


### 重点句型

—What's your name? 你叫什么名字?

—My name's John. 我叫约翰。

★ **详解** 此句是由what引导的特殊疑问句，用来询问他人的姓名。what是疑问代词，what's是what is的缩写形式，意为“是什么”。

★ **例句** —What's your name?  
你叫什么名字?  
—My name's Chen Jie.  
我的名字叫陈杰。





# 课文原文



-你的名字叫什么?  
-我的名字叫丽丽。



# Let's act


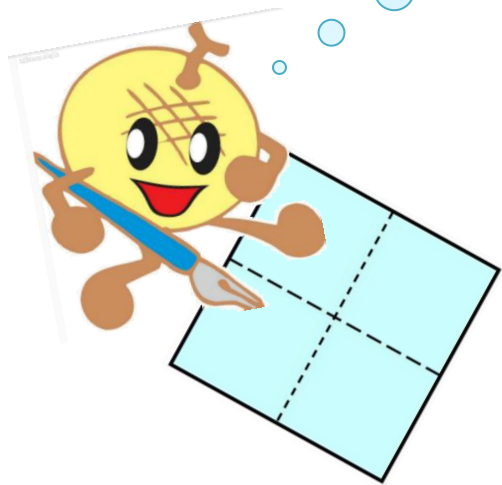
What's your name?  
My name's...





# 课文朗读

点击“Let's learn”，  
跟我一起学朗读技巧吧！





# 课文原文



-哦，不！  
-佐姆！你的包！






# 重难点探究

### 重点词汇1 bag/bæg / n. (名词) 包

★ 例句 I have a bag. 我有一个包。

★ 复数形式 bags





# 重难点探究

重点词汇2

pen/ pen/ n. 钢笔

★ 例句 I have a pen. 我有一支钢笔。

★ 复数形式 pens





# 重难点探究

重点词汇3

**pencil box** /'pensəl, bɑ:kɪs/ n. 铅笔盒

★ 例句 I have a pencil box. 我有一个铅笔盒。

★ 复数形式 **pencil boxes**




易错点  
提示

I have two **B**.

A.pencil box      B.pencil boxes

pencil box的复数形式是后面加es。









# 重难点探究

重点词汇4

**book /bʊk/ n. 书**

★ 例句 I have a book. 我有一本书。


★ 复数形式 **books**





# 课文原文

Let's do



B

打开你的铅笔盒。  
把你的钢笔给我看看。  
合上你的书。  
背上你的书包。





# 重难点探究


## 重点句型

Show me your pen.  
给我看看你的钢笔。

★ 详解 此句是祈使句。表示命令、建议、忠告等的句子叫作祈使句。祈使句通常以动词原形开头，常省略主语。


★ 例句 Show me your ruler.

给我看看你的尺子。





# 课文原文

 **Start to read**

Circle the same letters.

1	I	a						
2		b	c	a	o	e	a	
3		H	j	d	q	g	b	
4		Q	N	A	H	Z	H	
			D	O	Q	C		P





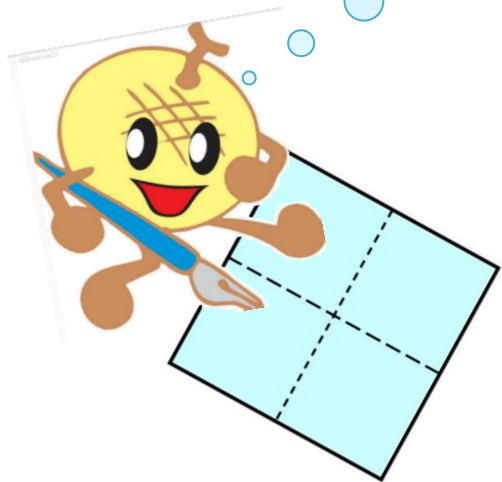
# 课文原文





# 课文朗读

点击“Let's check”，  
跟我一起练听力吧！





## Let's check

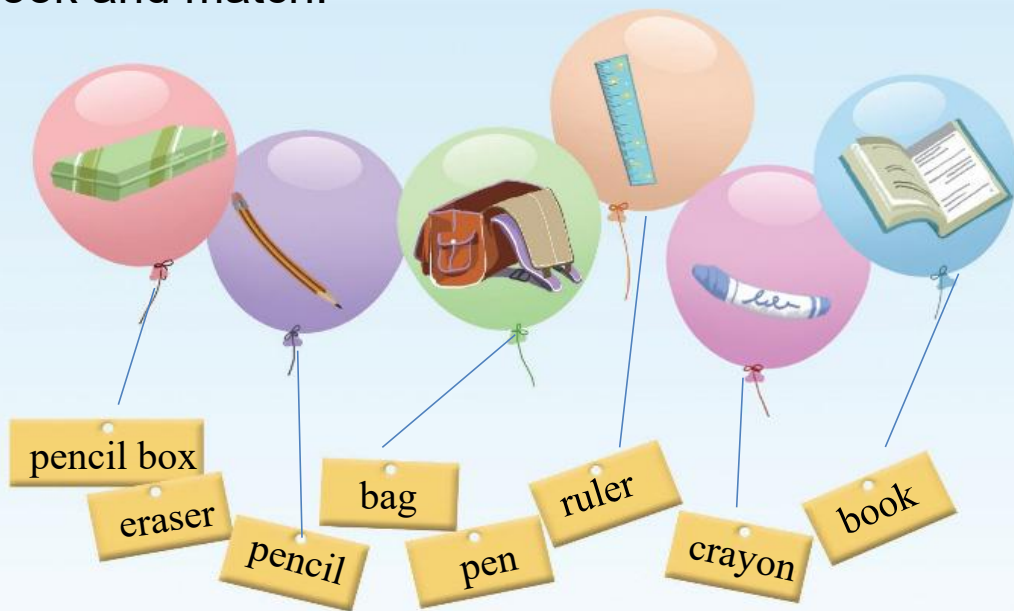
Listen and number.





# 课文原文

Look and match.







# 巩固练习

## 一、单词与图片手拉手。



1. pen

2. pencil box

3. bag

4. book





## 巩固练习

### 二、连词成句。

1. what, your, name, is ( ? )

What is your name?

2. have, craser, an, I ( . )

I have an eraser.

3. name, my, is, Mike ( . )

My name is Mike.

4. close, book, your ( . )

Close your book.





## 回顾小结

本课我们学习了以下知识，请同学们一定加强巩固，以便能和同学们进行灵活交流哦！

**重点词汇：** bag 书包 pen 钢笔 pencil box 铅笔盒 book 书

**重点句型：** —What's your name? 你的名字叫什么？

—My name's John. 我的名字叫约翰。





# 课后作业

## Homework

1. 制作有关学习文具的卡片。
2. 为父母演唱所学的歌曲。



# Thank You

