


# Unit 1 Hello

人教版(三年级起点)

## Part C





# 热身活动



## Let's sing

### A B C song

Aa-Bb-Cc-Dd-Ee-Ff-Gg, Hh-Ii-Jj-Kk-Ll-Mm-Nn,

Oo-Pp-Qq, Rr-Ss-Tt, Uu-Vv-Ww-Xx-Yy-Zz.

Xx-Yy-Zz, now you see, I can say my ABCs.





# 话题导入



# 师生互致问候





## 新词展示

1

**who's = who is** 是谁

2

**there** (副词) 那儿; 那里

3

**guess** (动词) 猜测

4

**OK** (感叹词) 好; 行

5

**great** (形容词) 极好的; 绝妙的; 令人愉快的

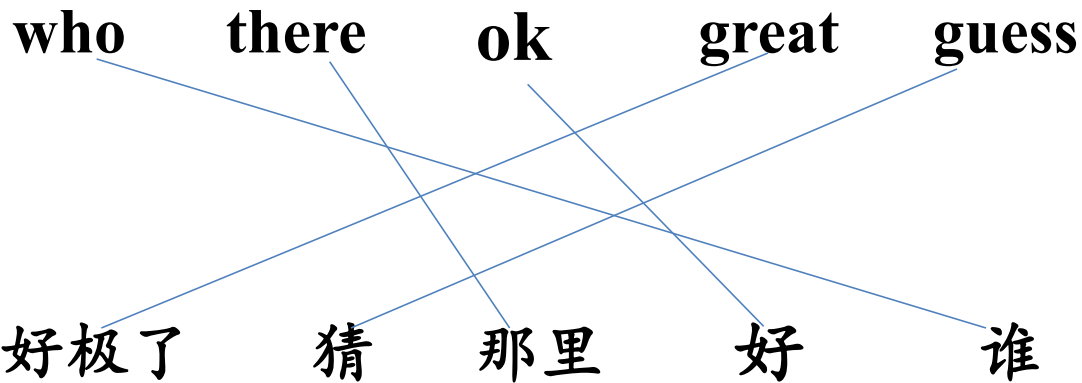




# 新词展示

## 词汇巩固

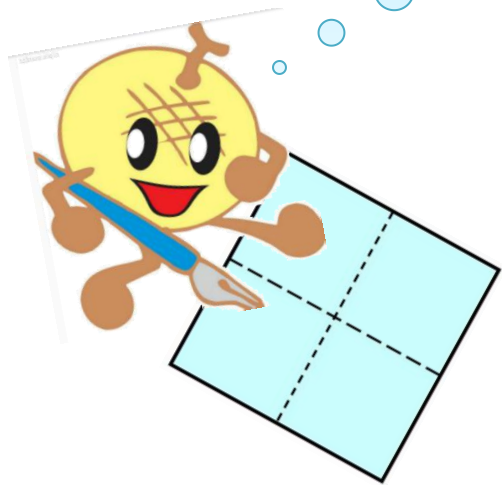
连一连





# 课文朗读

点击“Story time”，  
跟我一起学朗读技巧吧！





# 课文原文



1. 子普:你好!
2. 祖母:你好!谁在那里?  
子普:猜猜!
3. 祖母:你是图图吗?  
子普:不是!
4. 子普:哈哈!我是子普!  
祖母:你好,子普!我叫祖母。
5. 祖母:我们一起玩儿吧!好吗?  
子普:太棒了!






# 重难点探究

重点词汇1

who's = who is 是谁

★ 例句 Who's there? 谁在那里?

★ 注意 whose 谁的







# 重难点探究

重点词汇2

**there** (副词) 那儿; 那里




短语

go there 去那里



对应词

here 这儿; 这里






# 重难点探究

重点词汇3

guess (动词) 猜测

★ 例句 — What's this? 这是什么?

— Guess. 猜猜。






# 重难点探究

### 重点词汇4

**great** (形容词) 极好的; 绝妙的;  
令人愉快的

★ 例句 **That's great!/Great!**

太棒了!





# 重难点探究

## 重点句型1

Who's there?

谁在那里?

### ★ 详解

这是由who引导的特殊疑问句,用来

对人进行提问。


### ★ 例句

— Who are you? 你是谁?

— I'm Chen Jie. 我是陈洁。

注意

be动词要随主语的变化而变化。





## 重难点探究

### 重点句型2


Are you Tutu? 你是图图吗?

★ 详解 此句是一般疑问句,要用 yes 或 no 来回答。此句可以用来询问姓名、职业、身份等,其中 are 是 be 动词。

★ 例句 — Are you mike? 你是迈克吗?  
— Yes, I am./No, I'm not. 是的,我是。/不,我不是。

注意

当主语是第三人称单数形式时, be 动词用 is。





Group work

请同学们分角色表演这部分内容





# 巩固练习

## 一、选出与所给汉语正确的单词。

- ( **A** ) 1. 书包      A. bag                      B. pencil              C. name
- ( **C** ) 2. 蜡笔      A. pen                      B. pencil              C. crayon
- ( **B** ) 3. 橡皮      A. bag                      B. eraser              C. hi
- ( **A** ) 4. 铅笔盒      A. pencil box              B. goodbye              C. pen
- ( **A** ) 5. 书              A. book                      B. ruler                      C. pen





## 巩固练习

### 二、选择合适的答语。

- ( A ) 1. — What's your name? — \_\_\_\_\_ A. What's your name? B. Goodbye. C. My name's Pipi.
- ( B ) 2. — Goodbye, Mike. — \_\_\_\_\_ A. Hi! B. Goodbye, Kate. C. I'm Mike.
- ( C ) 3. — Let's play! — \_\_\_\_\_ A. Hi, Kate! B. Bye, John. C. Great!
- ( B ) 4. — Hello, Miss White. — \_\_\_\_\_ A. Guess. B. Hi, John. C. I'm Miss White.
- ( A ) 5. — Are you Tutu? — \_\_\_\_\_ A. No, I'm Zoom. B. OK. C. Goodbye.







## 回顾小结

本课我们学习了以下知识，请同学们一定加强巩固，以便能和同学们进行灵活交流哦！

**重点词汇：** who's = who is 是谁    there 那儿；那里    guess 猜测

OK 好；行    great 极好的；绝妙的；令人愉快的

**重点句型：** Who's there? 谁在那里？

Are you Tutu? 你是图图吗？





# 课后作业

Homework

给你的家人演讲这个故事。



# Thank You

