


Unit 3 Look at me

人教版(三年级起点)

Part B





热身活动



Let's do



Close your eyes.



Open your mouth.



Touch your nose.



Touch your ear.



Touch your face.





话题导入





新词展示



arm /ɑ:rm/ (名词) 胳膊



hand /hænd/ (名词) 手



head /hed/ (名词) 头



body /'bɒdi/ (名词) 身体



leg /leg/ (名词) 腿



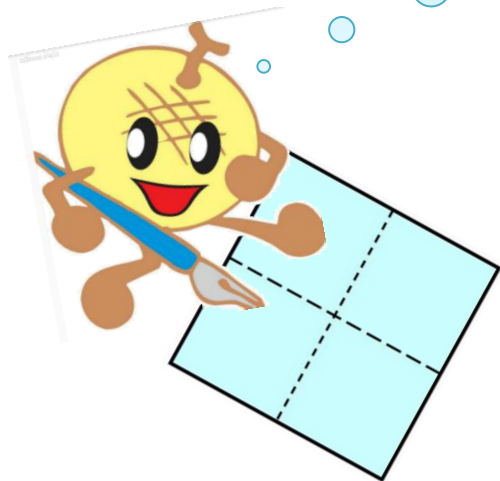
foot /fʊt/ (名词) 脚





新词展示

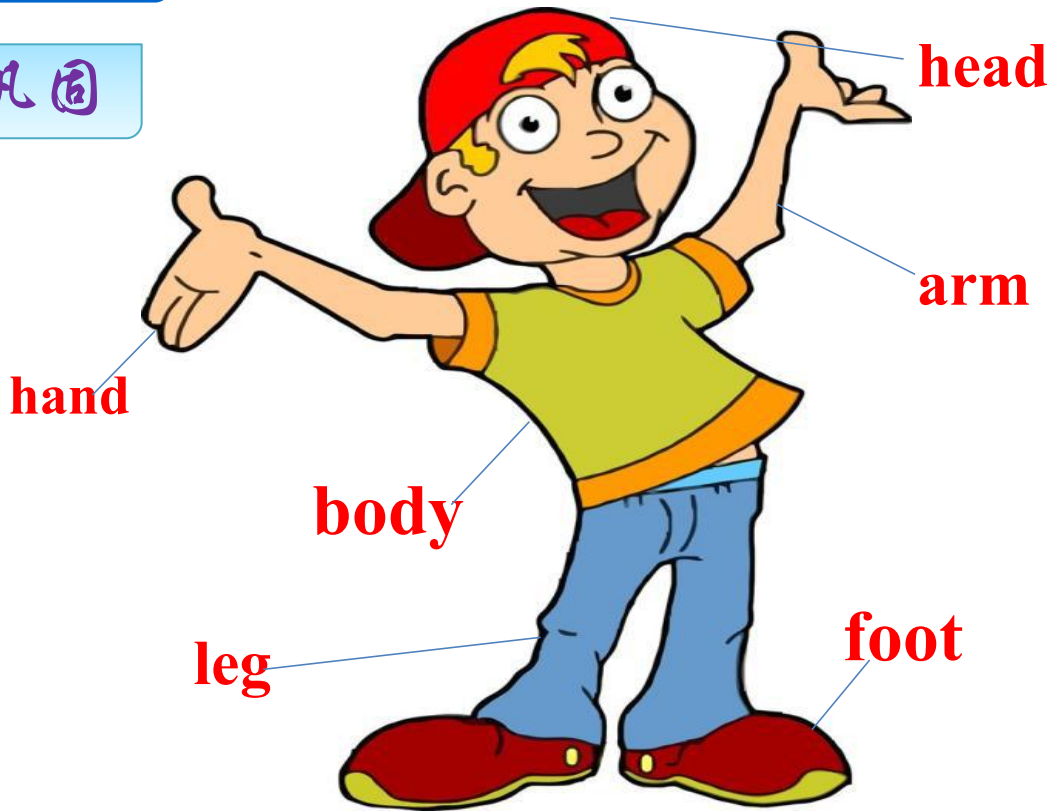
点击“新词展示”，跟
我一起学词汇吧！





新词展示

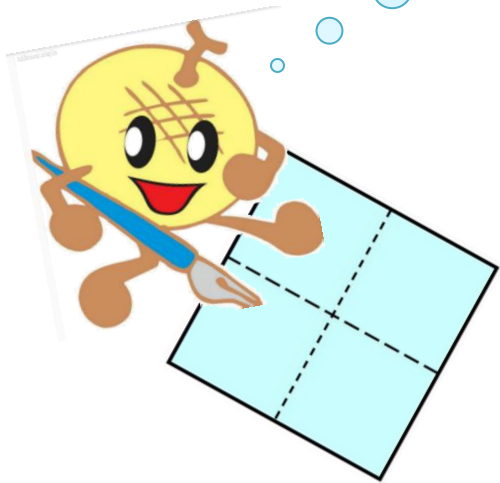
词汇巩固





课文朗读

点击“Let's talk”，
跟我一起学朗读技巧吧！





课文原文



—你好, 迈克! 你好吗?

—很好, 谢谢。

—(让) 我们一起做个木偶吧!

—太棒了!





重难点探究

重点词汇1

make (动词) 做; 制作

★ 例句

Let's make a kite.



(让) 我们一起做个风筝吧。

★ 短语

make faces 做鬼脸

make a house 建造一座房子

make a boat 造一艘船





重难点探究

重点词汇2

puppet (名词) 木偶

★ 例句 That is a puppet. 那是一个木偶。

★ 复数形式 puppets





重难点探究


重点句型

— Let's make a puppet!
(让)我们一起做个木偶吧!
— Great!太棒了!

★ **详解** 当认为别人的提议很好,你想要赞同时,可以用great。

great作形容词,有“极好的,太棒了”的意思。口语中,
great常表示说话人的赞扬、兴奋和惊喜的感情。

★ **例句** — Let's make a kite! 我们一起做个风筝吧!
— Great!太棒了!





Let's play




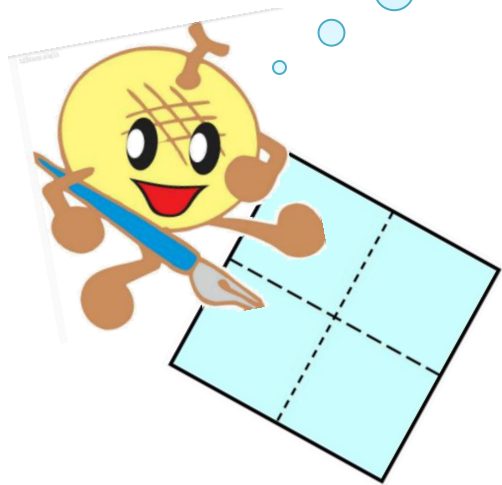
- 你好, 约翰! 你好吗?
- 我很好, 谢谢你。
- 你好, 迈克! 你好吗?
- 很好, 谢谢。
- 你好, 陈杰! 你好吗?
- 我很好。






课文朗读

点击“Let's learn”，
跟我一起学词汇吧！





课文原文



—这是胳膊。 —这是腿。
胳膊 手 头 身体 腿 脚





重难点探究

重点词汇

arm /ɑ:rm/ (名词) 胳膊 (复数形式) **arms**

hand /hænd/ (名词) 手 (复数形式) **hands**

head /hed/ (名词) 头 (复数形式) **heads**

body /'bɒdi/ (名词) 身体 (复数形式) **bodies**

leg /leg/ (名词) 腿 (复数形式) **legs**

foot /fʊt/ (名词) 脚 (复数形式) **feet**





重难点探究

重点句型

This is the arm. 这是胳膊。


★ 详解

此句是介绍身体部位的句型。this is既用来介绍人，也可用来介绍物。

句型结构：This is+人/物.

★ 例句

This is a pencil box. 这是一个铅笔盒。





课文原文

Let's do



拍拍你的手。
摸摸你的头。
挥动你的胳膊。
摇摆你的腿。
摇摆你的身体。
跺跺你的脚。





重难点探究


了解词汇

clap (动词) 鼓掌

wave (动词) 挥手

shake (动词) 摇动; 晃动

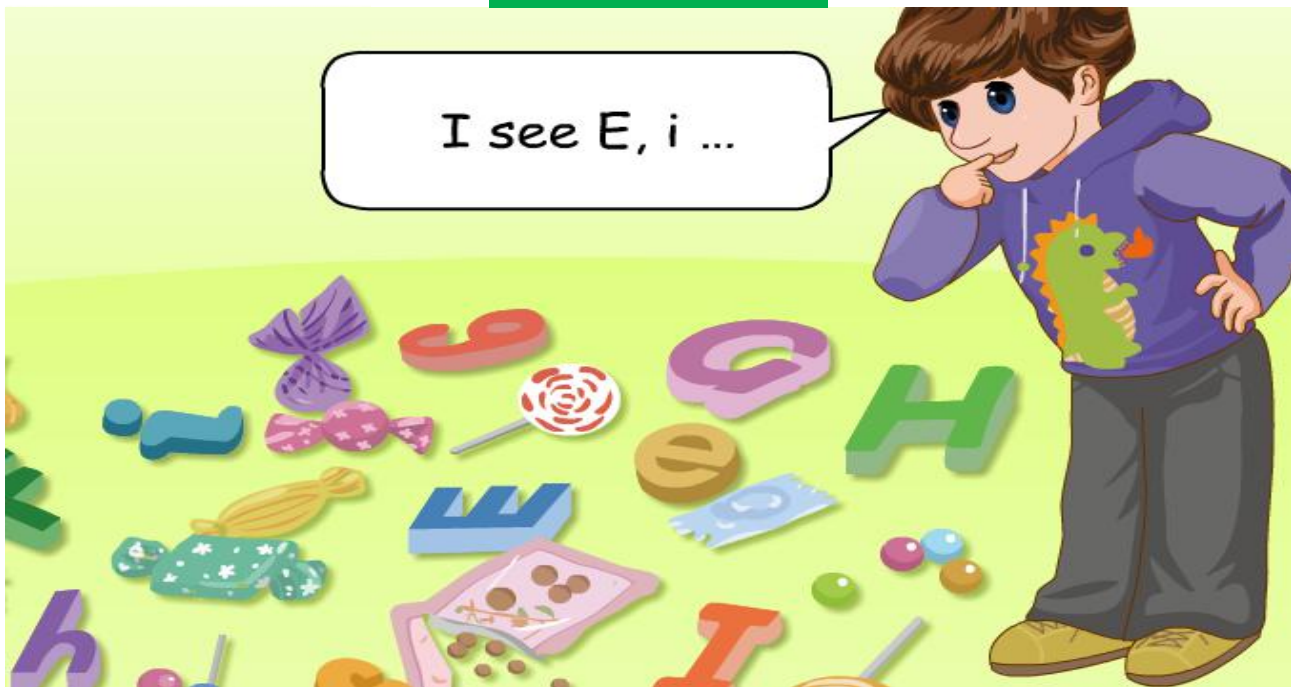
stamp (动词) 跺脚





Start to read

Find and say.



动画演示





课文原文

Start to read

Read and count.

body hand nose
 ear mouth leg
 nose leg hand mouth
 body ear foot arm
 eye mouth body

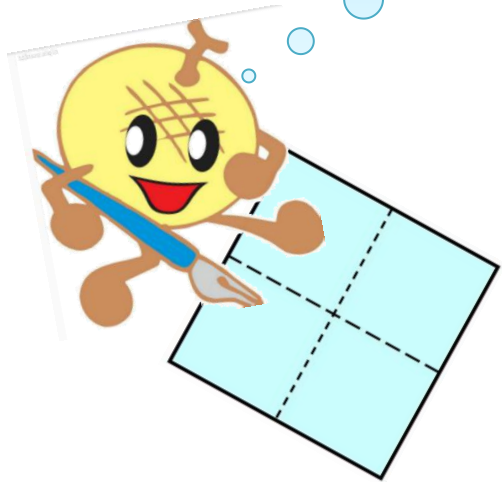
arm 1 ear 2 hand 2 mouth 3 nose 2
 leg 2 eye 1 body 3 foot 1





课文朗读

点击“Let's check”，
跟我一起练听力吧！





课文原文

Let's check

Listen and number.



2



1



3



4





课文原文

Look and match.





Groups work

请同学们互指身体部位并说一说。





巩固练习

一、选出每组中不同类的一项。

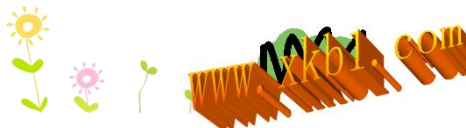
(B) 1. A. face B. orange C. nose

(C) 2. A. blue B. green C. hand

(A) 3. A. open B. ear C. eye

(C) 4. A. mouth B. eye C. touch

(A) 5. A. baby B. leg C. nose





巩固练习

二、看图选词。

(C) 1.Look at me. This is my_____.

A.arm B.leg C.foot



(A) 2.Look at me. This is my_____.

A.arm B.leg C.foot



(B) 3.Look at me.This is my_____.

A.arm B.leg C.foot



(C) 4 Look al me.This is my._____.

A.head B.body C.hand



(A) 5.Look at me.This is my_____.

A.head B.body C.hand





回顾小结

本课我们学习了以下知识，请同学们一定加强巩固，以便能和同学们进行灵活交流哦！

重点词汇： arm 胳膊 hand 手 head 头 body 身体 leg 腿
foot 脚

重点句型： — Let's make a puppet!
(让)我们一起做个木偶吧!
— Great! 太棒了!

This is the arm. 这是胳膊。





课后作业

Homework

1. 听、说、读、写本课所学重点单词。
2. 熟读Let's talk部分的对话。



Thank You

