


# Unit 3 Look at me

人教版(三年级起点)

## Part C





# 热身活动



Head and shoulders,  
knees and toes

Let's sing部分的链接





# 话题导入


## Question

Who is in the story?

What do they do in the story?

How do they make a puppet?

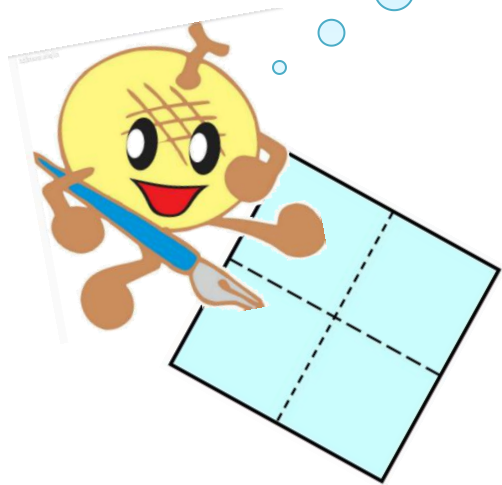
Do they have a puppet in the end?





# 课文朗读

点击“Story time”，  
跟我一起学朗读技巧吧！





# 课文原文

1. 祖母: (让) 我们一起做个木偶吧。
- 子普: 好主意!
2. 祖母: 首先, 做一个头。
3. 祖母: 然后, 做身子。



4. 子普: 看! 一条胳膊和一条腿。
5. 祖母: 我们和这个木偶一起玩儿吧。
6. 兔子: 再见!





# 重难点探究


## 重点词汇1

## idea (名词) 主意

★ 用法 good idea是固定搭配,通常用来表示赞同某人的提议。

★ 注意 当表示“一个主意”时,冠词要用an,表示“一个好主意”时,冠词用a,即an idea(一个主意), a good idea(一个好主意)。

★ 例句 This is a good idea.这是一个好主意。





# 重难点探究

## 重点词汇2

**first** (副词) 首先

★ **用法** 这里表示先后顺序。

★ **拓展** first还可作形容词,意为“第一的”。

★ **短语** the first year 第一年






# 重难点探究

重点词汇3 play with (固定搭配) 和.....一起玩

★ 用法 其中with为介词, 后可加名词或代词, 表示“和.....一起”。

★ 例句 I have an eraser. 我有一块橡皮。







# 重难点探究


## 重点句型

Good idea! 好主意!

★ 详解 此句用于表示赞同某人的观点或提议。

★ 例句 — Let's play! 我们一起玩吧!

— Good idea! 好主意!





*Groups work*

**请同学们分组表演这部分内容。**





# 巩固练习

## 一、选择正确的答语。

( B ) 1. Let's go to school.

A. Me, too!

B. OK!

( A ) 2. How are you?

A. I'm fine, thank you.

B. Good idea.

( A ) 3. I have a pencil box.

A. Me, too!

B. Goodbye.

( A ) 4. Nice to meet you.


A. Nice to meet you, too.

B. How are you?

( A ) 5. Mum, This is Bob.

A. Nice to meet you.

B. Goodbye.





## 巩固练习

### 二、根据情景选择。

- (A) 1. 你想问对方身体怎么样, 应说:  
A. How are you?                      B. Fine, thank you.
- (A) 2. 你想让同学闭上眼睛, 应说:  
A. Close your eyes.                      B. Touch your nose.
- (B) 3. 你想让同学站起来, 应说:  
A. Sit down.                              B. Stand up.
- (B) 4. 你想让同学挥动胳膊, 应说:  
A. Shake your arms.                      B. Wave your arms.
- (B) 5. 你想让同桌出示蓝色铅笔, 应说:  
A. Show me your blue pen.  
B. Show me your blue pencil.





## 回顾小结

本课我们学习了以下知识，请同学们一定加强巩固，以便能和同学们进行灵活交流哦！

**重点词汇：** idea 主意    first 首先    play with 和.....一起玩

**重点句型：** Good idea! 好主意!





# 课后作业

Homework

把今天所学的故事将给家人听。



# Thank You

