

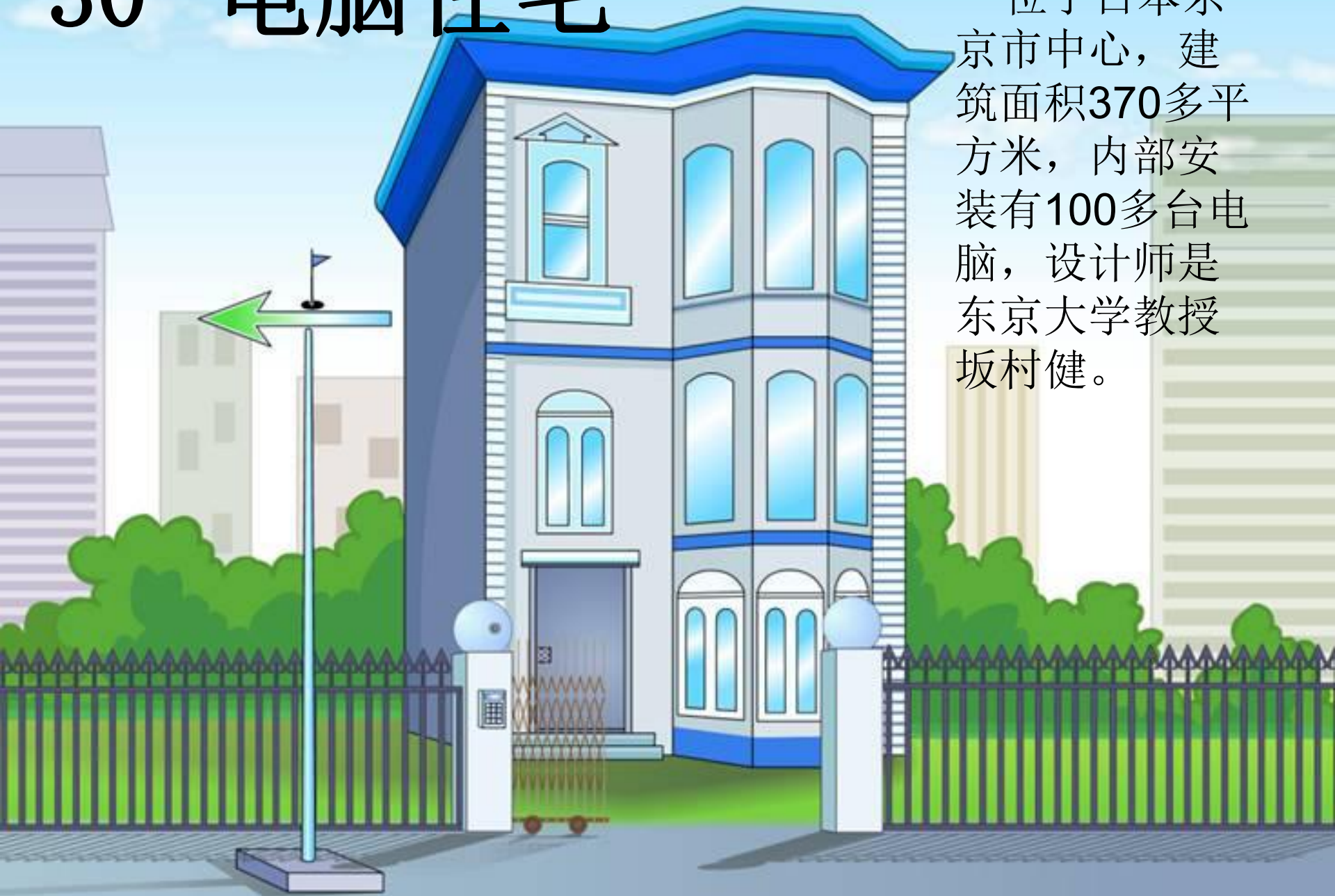


2007
4
16



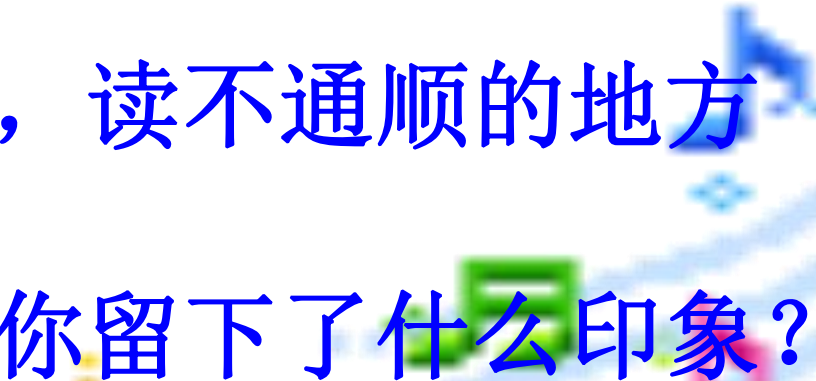
30* 电脑住宅

位于日本东京市中心，建筑面积370多平方米，内部安装有100多台电脑，设计师是东京大学教授坂村健。



自主学习

要求：

- ①请自由朗读课文。
 - ②读准字音，遇到生字时，拼读括号里的注音。
 - ③把课文读通顺、流利，读不通顺的地方反复多读几遍。
 - ④说一说：电脑住宅给你留下了什么印象？
- 

学习词语

数据 轻松 悦耳 示范 烹调

pēngrèn

烹饪

预约

zōng

综合

pàn

判断

提供

cāng

仓库

chǔ

储存

分门别类



- 当堂作业:
- 一、一锤定音（在正确的读音下面打“√”）
- 仓（chāng cāng）库
- 储（chǔ cǔ）存
- 防盗（dào dài）
- 烹（pēng hēng）调
- 判（bàn pàn）断
- 综（zōng zhōng）合



合作探究

1、找一找：课文先后介绍了电脑住宅的哪些地方？

门外 → 大门 →

会客室 → 厨房

→ 卧室 → 浴室



- 你知道这篇文章按照什么顺序来写的吗？

按方位顺序，也叫按空间变换



- 用自己喜欢的方式读课文，用方框划出是哪项设施让你感到神奇，用波浪线划出让你感受到神奇的地方。



小组合作(1)

住宅的设施	如何工作	有何功能
门外风向标		



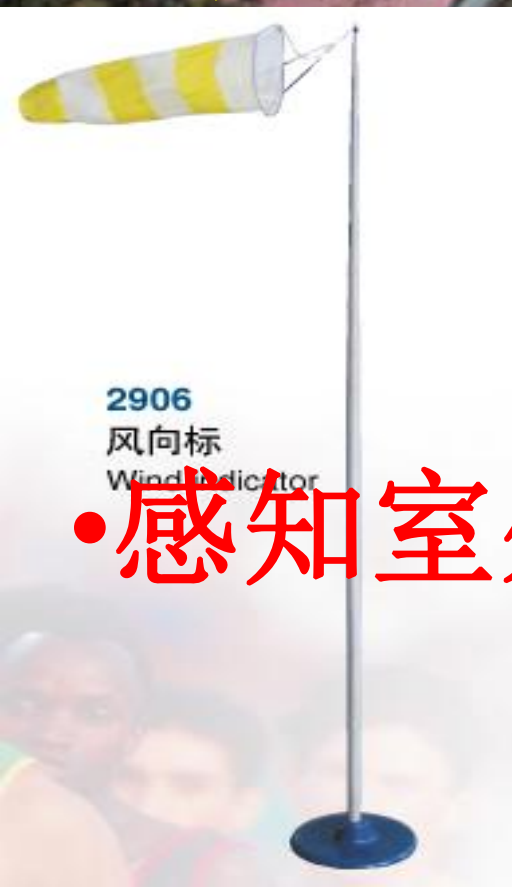
及时训练

1、以“电脑住宅”导游的身份介绍“电脑住宅”其中一部分。（提示：以“我是电脑住宅的导游XXX，现在我带大家去参观电脑住宅的——”开头）

大门外 门口 会客室 厨房 卧室 浴室

风向标

大门外



•感知室外环境，调节室内环境。



门
口

具有安保功能，
防止不明人物进入。





会客室可自由调运屋
内自己所需要的物品 ◀

厨房

- 有一套教人做菜的电脑装置。



卧室

智能进入舒适、安全的休息状态。



浴室

- 可以预约洗澡的时间。



第一城市 FIRST CITY
WWW.YOKA.COM
WWW.YOKA.COM



住宅里的所有电脑全部设在“暗处”，在室内见不到。它们各有各的职能，分工负责，同时又互相连接，以便对环境作出综合判断，为主人提供舒适的生活条件。






大胆的想像

掌握丰富的知识


掌握熟练的技术

.....

开拓视野



“水滴”度假胜地，房子下面是水下水族馆



日本的“贝壳之屋”



美国纽约的绿色建筑——银行塔

小练笔

以“我设计的电脑住宅（教室、商场、学校、医院……）”为题，选择一个地方或设施，把自己的设计写下来。

