

Unit 3 My friends

人教版(三年級起點) 四年級上冊

Part A





课前热身

游戏：

教师发指令，学生做相应动作。

Touch your nose.

Touch your mouth.

Touch your eyes.

Touch your ears.

Touch your hair.

...





话题导入

七彩课堂



friend





新词展示

1

strong /strɒŋ/ (形容词)强壮的



2

friendly /'frendli/ (形容词)
友好的



3

quiet /'kwaɪət/ (形容词)安静的



4

his /hɪz/ (代词)他的






新词展示

七彩课堂

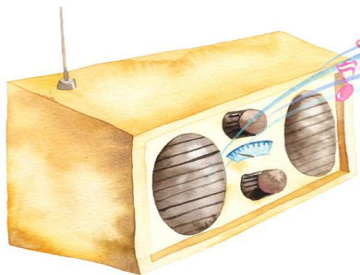
点击“新词展示”，跟我一起学词汇吧！





课文朗读

七彩课堂



小喇叭朗读开始了，
点一点音箱，
一起学Let's talk吧。





Let's talk

Mum, I have a new friend.

Really? A Chinese friend?

Yes, he's very friendly.




What's his name?

His name is Zhang Peng.



Look! He's tall and strong.

Yes, he is.





重难点探究


重点词汇

1. **Chinese** (形容词) 中国的; 中国人的

★ **名词** Chinese 汉语; 中国人

★ **链接** Japan 日本(国名) Japanese 日语; 日本的;
日本人的

America 美国(国名) American 美国的; 美
国人的






重难点探究

重点词汇

2. very (副词) 很; 非常

★ 用法 用来修饰形容词和副词, 强调程度深。

★ 例句 My brother is very tall. 我哥哥非常高。





重难点探究

七彩课堂

重点词汇

3. **friendly** /'frendli/ (形容词) 友好的


★ 巧记

friend + ly=friendly

★ 例句

My teacher is very friendly.

我的老师很友好。






重难点探究

重点词汇

4. his /hɪz/ (代词) 他的

★ 例句

His name is Li Ming. 他叫李明。






重难点探究

重点词汇

5. **strong** /strɒŋ/ (形容词) 强壮的

★ 反义词 **weak** 虚弱的

★ 例句 **Bob is very strong.** 鲍勃很强壮。





Group work

分角色朗读Let's talk。





重难点探究

重点句型

1. — What's his name? 他叫什么名字?
— His name is Zhang Peng. 他叫张鹏。

★ 详解

句型结构: What's+one's+name?

回答: One's+name+is+人名.

— What's his name? 他叫什么名字?

— His name is Bob. 他叫鲍勃。

— What's her name? 她叫什么名字?

— Her name is Lily. 她叫莉莉。





重点句型

2. He's tall and strong.他又高又壮。

★ 详解 句型结构:主语(代词/人名)+be动词+描述人外貌特征的形容词.

He's short and fat.他又矮又胖。

She's tall and thin.她又高又瘦。





重点句型

3. He's very friendly.他很友好。

★ 详解 句型结构: 主语(代词/人名)+be动词+描述人性格特征的形容词。

He's quiet.他很安静。

She's friendly.她很友好。






课文原文



Let's play





Group work

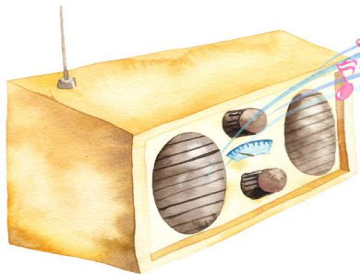
请同学们分组表演这部分内容。





课文朗读

七彩课堂



小喇叭朗读开始了，
点一点音箱，
一起学Let's learn吧。



www.xkb1.com



课文原文






重难点探究

重点词汇

1. tall (形容词) 高的

★ 反义词 short 矮的; 低的

★ 例句 My brother is tall. 我哥哥很高。






重点词汇

2. short(形容词)矮的;低的

★ 反义词 tall高的

★ 例句 I am short.我很矮。

★ 拓展 short作形容词时还可意为“短的”。
如: My pencil is short. 我的铅笔很短。






重难点探究

重点词汇

3. thin (形容词) 瘦的

★ 反义词 fat 胖的

★ 例句 My sister is thin. 我妹妹很瘦。






重点词汇

4. quiet /'kwaɪət/ (形容词) 安静的

★ 短语 be quiet 保持安静

★ 例句 Tim is a quiet boy. 蒂姆是一个安静的男孩。





重难点探究

重点句型

— Who is he? 他是谁?

— His name is ... 他叫.....

★ 详解 句型结构: Who is he/she?

回答: His/Her name is .../He/She is ...

— Who is he? 他是谁?

— His name is Li Ming. 他叫李明。

— Who is she? 她是谁?

— She is Zhao Ling. 她是赵玲。





Let's chant



**Tim is my friend.
He's a good, good boy.
He's tall and thin.
He's a good, good boy.**

**Lily is my friend.
She's a cute, cute girl.
She's quiet and friendly.
She's a cute, cute girl.**





Group work

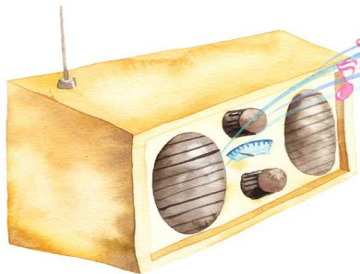
听一听，说一说。






课文朗读

七彩课堂



小喇叭朗读开始了，点一点音箱，一起学Let's spell吧。



www.xkb1.com



课文原文



Let's spell



Read, listen and chant.



nose



note



Coke



Mr Jones





Read, listen and tick (√).

1. not note lot



2. hot hope home



3. box dog nose



4. nose rose lost





巩固练习

一、选出下列每组单词中不同类的一项。

(C) 1. A. tall B. short C. girl

(B) 2. A. he B. good C. she

(B) 3. A. Lucy B. Chinese C. Bob

(C) 4. A. quiet B. cute C. friend

(A) 5. A. have B. short C. long





巩固练习

二、给下列单词选择相应的反义词或对应词。

(B) 1. tall

A. girl

(D) 2. thin

B. short

(A) 3. boy

C. no

(C) 4. yes

D. fat

(E) 5. strong

E. weak





回顾小结

一、本课时学的重点词汇如下：

friendly (友好的) quiet (安静的)

strong (强壮的) his (他的)

二、本课时学习的重点句子如下：

— What's his name? 他叫什么名字?

— His name is Zhang Peng. 他叫张鹏.....

He's tall and strong. 他又高又壮。

He's very friendly. 他很友好。





课后作业

Homework

画出一位自己的朋友并描述他（她）的特点。



Thank You

