2 100以内的加法和减法（二）

进位加

一、复习导入

（一）看谁算得又对又快

8＋5＝13　9＋6＝15　7＋5＝12　3＋3＋1＝ 7

5＋6＝11　7＋8＝15　8＋8＝16　4＋2＋1＝ 7

（二）帮小兔找到要拔的萝卜

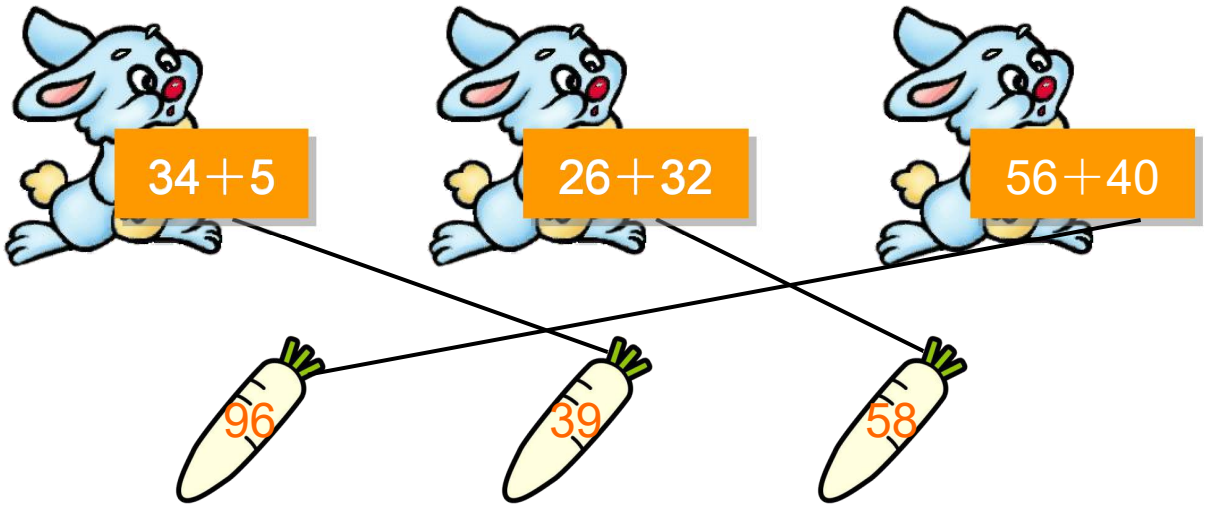

二、探究新知

二（1）班和二（3）班一共有多少名学生？

35+37=_____

二、探究新知

怎样笔算？

35＋37＝72（人）

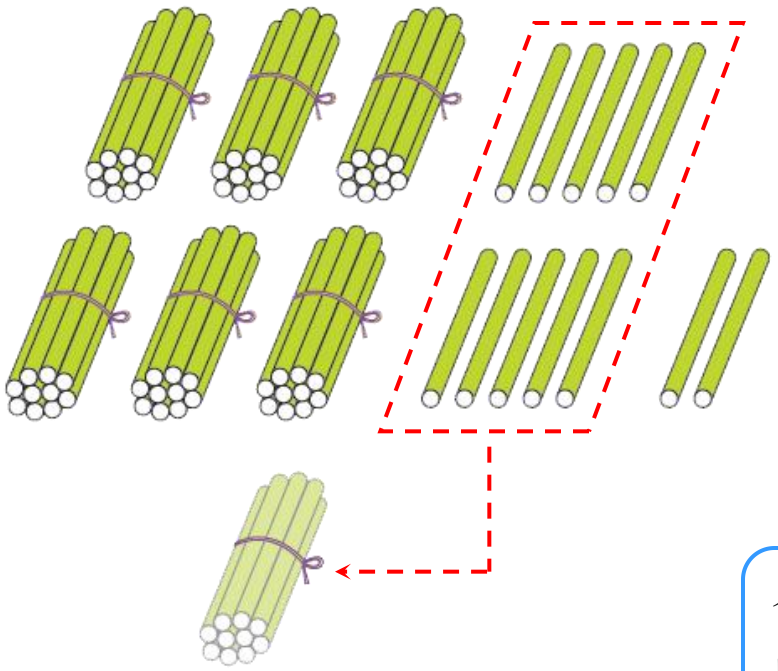

一〇个

$$\begin{array}{r} 3\ \ 5 \\ +\ 3_{1}\ 7 \\ \hline 7\ \ 2 \end{array}$$

个位相加满十，
向十位进1。

二（1）班
35人

二（3）班
37人

三、知识应用

笔算加法要
注意什么？

1. 算一算。



笔算加法

相同数位对齐；
从个位加起；
个位相加满十，
向十位进1。

三、知识应用

相同数位要对齐。



2. 下面的计算对吗？把不对的改正过来。



$$\begin{array}{r} 49 \\ +44 \\ \hline 83 \end{array} \qquad \begin{array}{r} 49 \\ +\ 4_{1}4 \\ \hline 93 \end{array}$$



$$\begin{array}{r} 21 \\ +39 \\ \hline 6 \end{array} \qquad \begin{array}{r} 21 \\ +\ 3_{1}9 \\ \hline 60 \end{array}$$



$$\begin{array}{r} 27 \\ +4 \\ \hline 67 \end{array} \qquad \begin{array}{r} 27 \\ +\ {}_{1}4 \\ \hline 31 \end{array}$$

个位满十了，十位别忘了加1呦！

个位的0是用来占位的，一定要写。

三、知识应用



3.

26＋48＝★4　　39＋14＝★3　　60＋39＝★9

37＋12＝★9　　54＋16＝★0　　45＋8＝★3

三、知识应用

□里都可以
填几呢？

4.





个位上□＋□＝6，
我们可以有顺序地
思考。

个位相加一定
满十了！

四、课堂作业

作业：第14页“做一做”。

第16页练习二，第11题。