




识字 3 口耳目

语文部编版一年级上册

新课导入

3、口耳目



字词梳理

口

耳

目

手

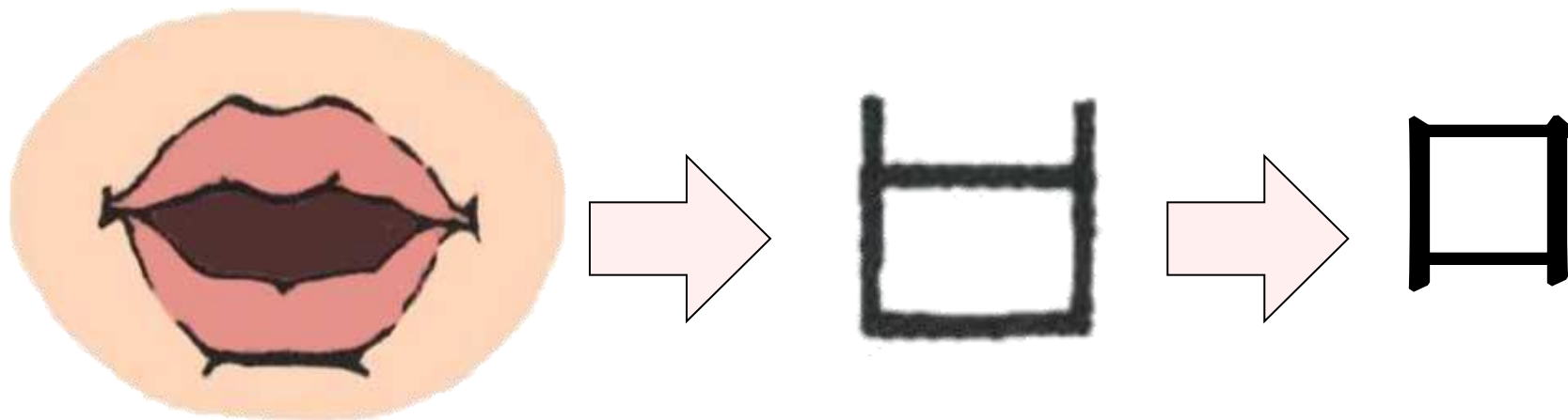
足

站

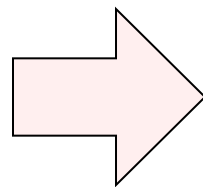
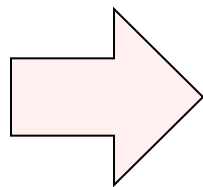
坐




字词梳理



字词梳理






耳



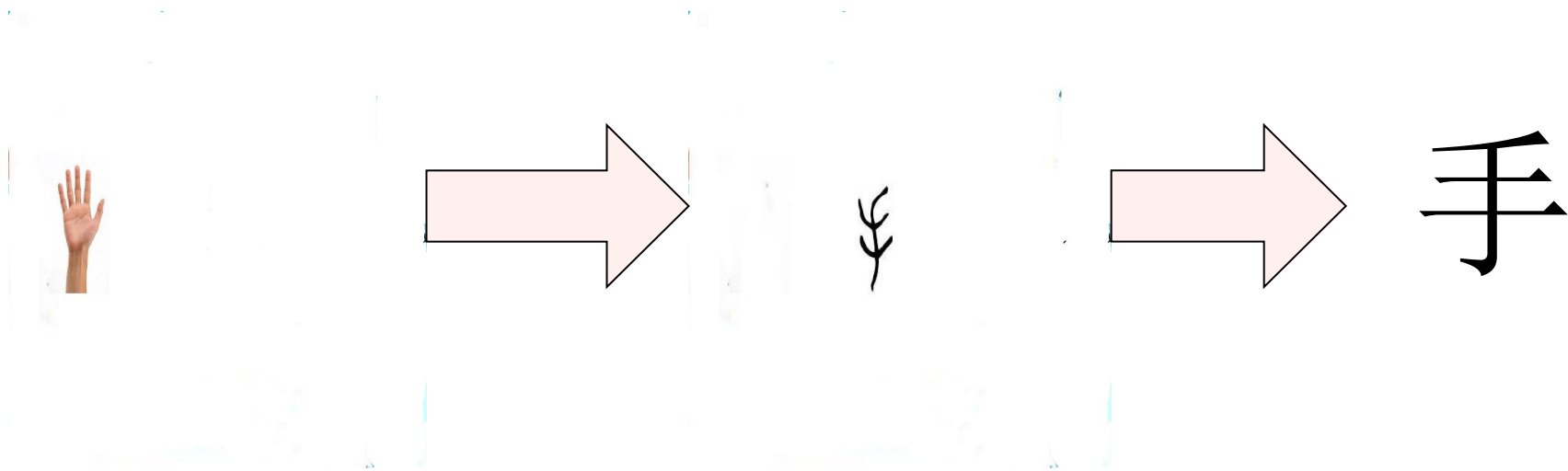
PART.01

字词梳理

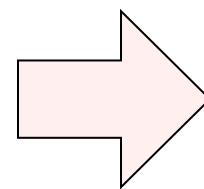

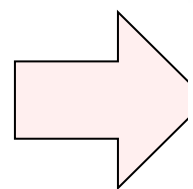
目



字词梳理



字词梳理



足




字词梳理



坐

站



字词梳理

口

耳


目

手

足

站

坐



字词梳理

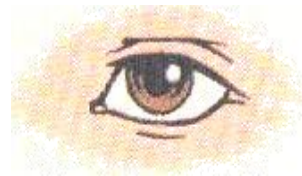
认读生字



口



耳



目



手



足



站



坐



字词梳理



读文中图片上的生字




游戏巩固，识记生字。
“我说你做”



细读感悟


交流汇报：

我们的口、耳、目、手、足能做？




细读感悟

参考答案：口可以吃东西，可以说话；耳可以听声音；目可以看；手可以做事，可以写字；足可以走路，可以踢球。



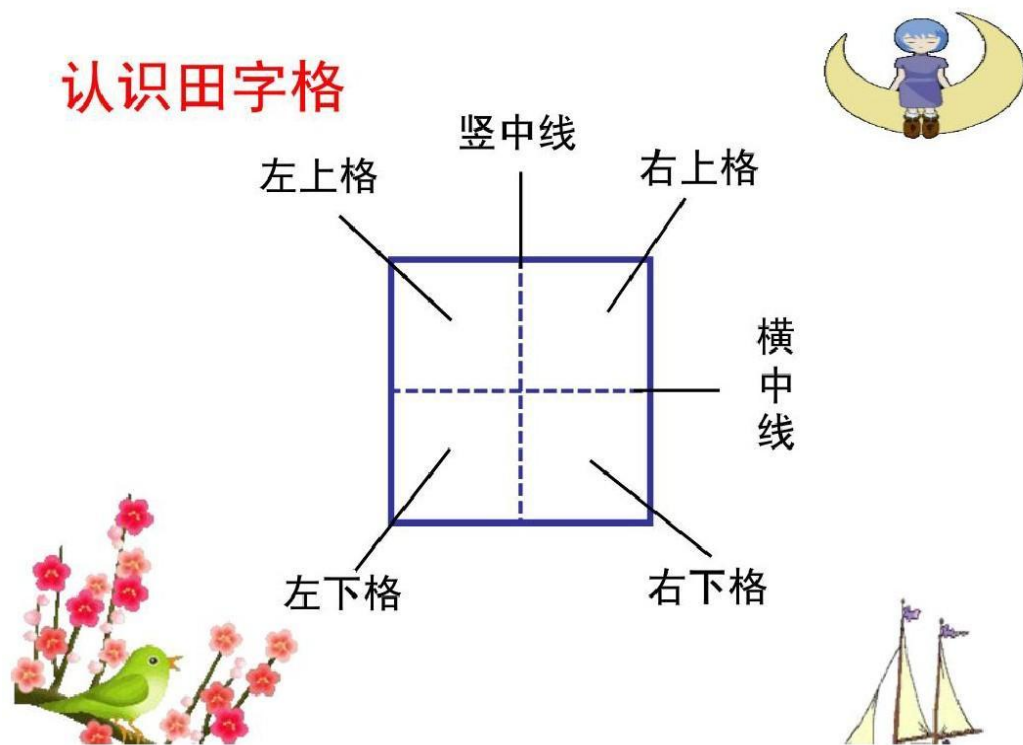
细读感悟

复习田字格，为书写生字做准备。



细读感悟


认识田字格



田字格，四方方，写好汉字它来帮。

横中线、竖中线，左上格、右上格、

左下格、右下格、各个方位记心间。




课堂小结

这一节课，我们认识了生字宝宝：口、耳、目、手、足、站、坐，知道了口、耳、目、手、足的作用，还复习了生字宝宝的家——田字格，剩下的内容，我们下节课再一起学习吧！



课堂小结

1. 认读生字并口头组词，把生字及组词读给爸爸妈妈听。
2. 和爸爸妈妈一起预习：课文中剩下的内容。





谢谢

