


# 第四单元复习

一年级上册



本单元围绕“自然”这个主题编排了《秋天》《小小的船》《江南》《四季》4篇课文。这些课文题材丰富，体裁各异，有散文、儿童诗、古诗和儿歌。让我们一起来复习一下本单元的知识吧。



会认的字

边音

翘舌音

qiū

qì

le

shù

yè piàn

dà

秋

气

了

树

叶

片

大

fēi

huì

飞

会

个

前鼻音

你能把这些生字都读正确吗？



# 会认的字

轻声

平舌音

三拼音节

de

chuán

liǎng

tóu

zài

lǐ

的

船  
kàn

两

头

在

里

看

jiàn

shǎn

见  
xīng

闪

星

后鼻音

前鼻音

你能把这些生字都读正确吗？



# 会认的字

后鼻音  
前鼻音

jiāng nán kě cǎi lián yú dōng

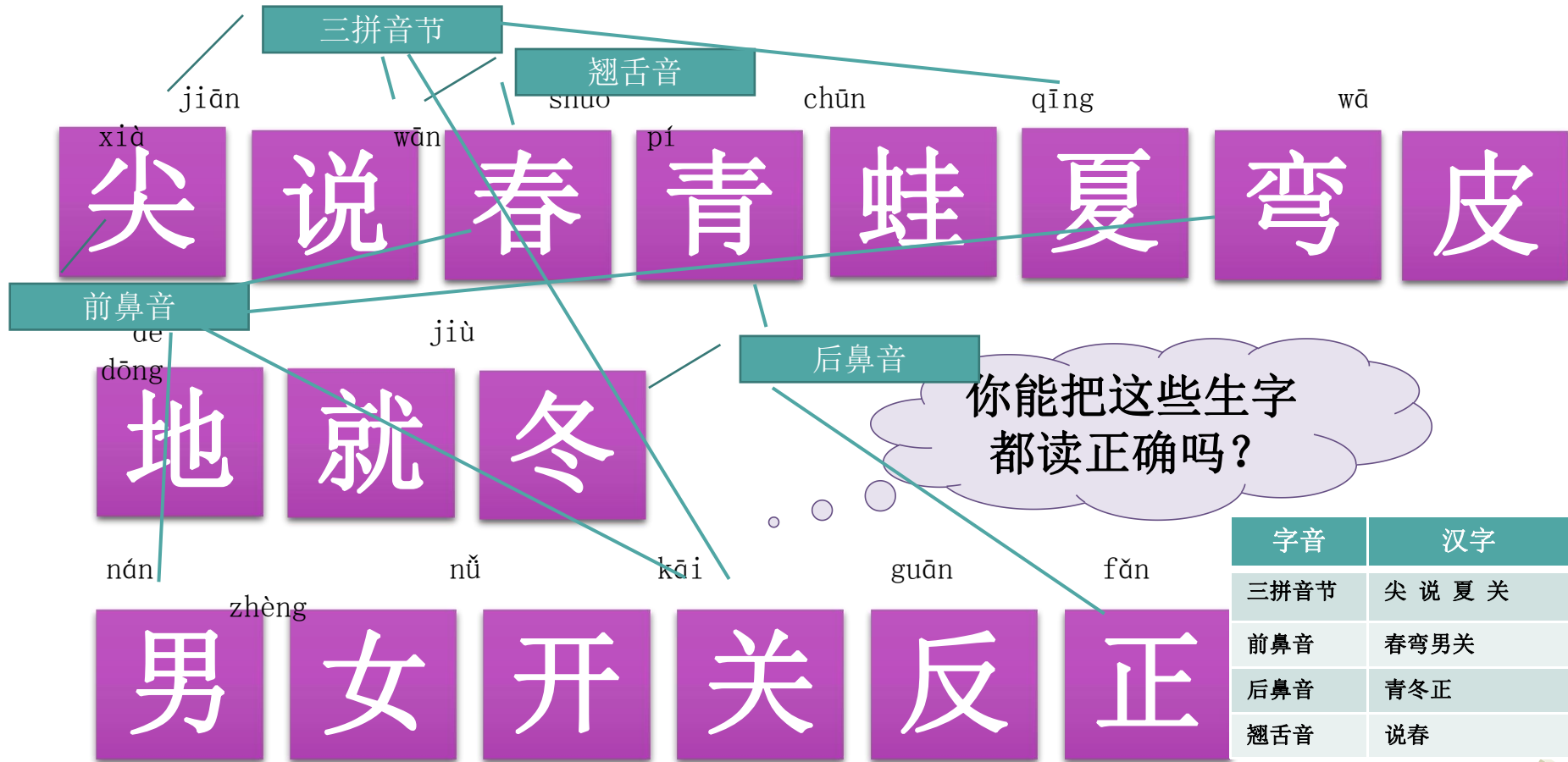
江 南 可 采 莲 鱼 东

xī běi

西 北

你能把这些生字都读正确吗？





## “一”的读音

### 一字变调规律

1. 单用或在词尾读一声 (yī) 。如：第一、一。
2. 非四声音节前读四声 (yì) 。如：一条、一朵、一棵。
3. 在四声音节前读二声 (yí) 。如：一夜、一半、一位。
4. 加在动词中间读轻声 (yi) 。如：瞧一瞧，看一看，听一听。



## 读音练习

下面的“一”字该读什么声调？

一 ( yí ) 片                      yì    一 (            ) 张

一 ( yí ) 名                      yī    一 (            ) 扇门

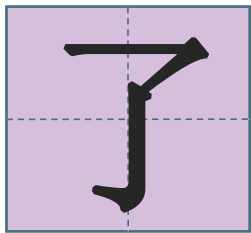
第一 (                      )                      一 (            ) 二三





# 会写的字

lē



笔顺：㇇了

书写提示：弯钩略有弧度。

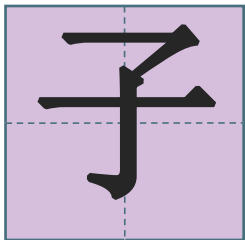
组词：走了 好了 买了

巧记：横撇加弯钩

造句：同学们放学后都走了。

要把会写字在田字格里的位置写正确哦！

zǐ



笔顺：㇇了子

书写提示：第二笔拉长且有力，末横要长。


组词：房子 孩子 父子 儿子

巧记：有女就好

造句：王叔叔家刚买了新房子。



rén



笔顺：ノ 人


书写提示：撇的起笔在竖中线上，高于捺。

组词：人口 人类 人手 军人

巧记：一撇高一捺低。

造句：中国人口分布不均。

dà



笔顺：一 十 大

书写提示：撇的起笔在竖中线上，高于捺。


组词：大人 大门 大后天 大约

巧记：“一”“人”就是大。

造句：我们应该在大人的指导下燃放烟花。



yuè



笔顺：丿 月 月 月


书写提示：撇的起笔位置较高，横笔短。

组词：月亮 月球 月食

巧记：明天不出太阳。

造句：弯弯的月亮像小小的船儿。

ér



笔顺：丿 儿

书写提示：撇为竖撇，竖弯钩起笔稍高。


组词：小孩儿 儿童 幼儿 儿

巧记：兀字上面少了一。

造句：少年儿童是祖国的花朵。



tóu



笔顺：丶 丨 冫 头 头

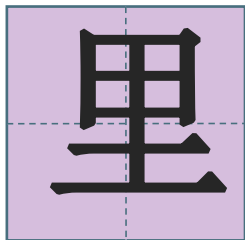
书写提示：撇要舒展，末笔点要长。

组词：两头 头发 头脑 光头 头痛

巧记：虽是点点大，领先总是大。

造句：奶奶的头发都变白了。

lǐ



笔顺：丨 冫 冫 日 甲 里

书写提示：底横最长，横画间距要均匀。

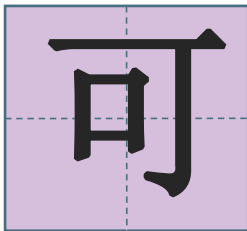
组词：手里 地里 夜里 这里

巧记：田下有土。

造句：老师手里拿着一把直尺。



kě



笔顺：

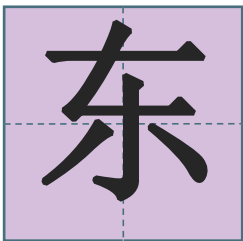
书写提示：首横长，“口”偏上，竖钩偏右。

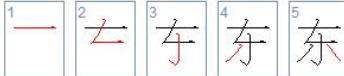
组词：可以 可是 可爱

巧记：丁字肚里一张口。

造句：这只小猫很可爱。

dōng



笔顺：


组词：东方 旭日东升 东西

巧记：车头小。

造句：早晨，太阳从东方升起。



xī



笔顺： 

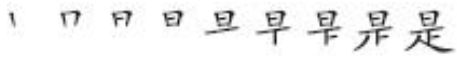
组词：西面 西南 西方

巧记：有水就洒，有太阳就晒。

造句：我家的西面有一条河。

shì



笔顺： 


组词：是否 满身是汗 点头称是

巧记：走丢“十”换日。

造句：我们在操场上踢足球，满身是汗。



tiān



笔顺：一 二 ㇇ 天


书写提示：上横略短，撇、捺舒展。

组词：春天 夏天 冬天 白天 天然

巧记：看着是二人，又像是工人。

造句：爸爸妈妈白天上班，晚上休息。

sì



笔顺：丨 冂 ㇇ 四

书写提示：竖弯不要写成竖弯钩。


组词：四周 四个 四季

巧记：一儿口中藏。

造句：一年有春夏秋冬四个季节。



nǚ




笔顺：笔顺：女

书写提示：起笔是撇点，横画宜长。

组词：女儿 女人 女生

造句：班里女生比男生多。

kāi



笔顺：笔顺：开

书写提示：第三笔是撇。

组词：开心 开关 开门

巧记：像井不是井，上部不不出头

造句：今天学校开门比较晚。



## 多音字

了 *le* (黄了) 秋风吹黄了树叶。  
*liǎo* (看不了) 电视没电看不了。

间 *jiān* (时间) 时间是宝贵的。  
*jiàn* (间断) 他每天锻炼身体，从未间断。

地 *de* (高兴地说) 小明高兴地说：“欢迎回家。”  
*dì* (土地) 土地是农民的希望。

## 新笔顺

本单元学习的笔顺你会写了吗？

### 一、笔画盘点

笔画	名称	例字
㇇	横撇	了
㇇	横折钩	月
㇇	竖弯钩	儿
㇇	竖钩	可
㇇	竖弯	西

一、在正确的读音下面画“\_\_\_\_\_”。



秋

(qiū    quī)



会

(huì    hiù)



采

(cǎi    chǎi)



莲

(lián    lán)



星

(xīn    xīng)

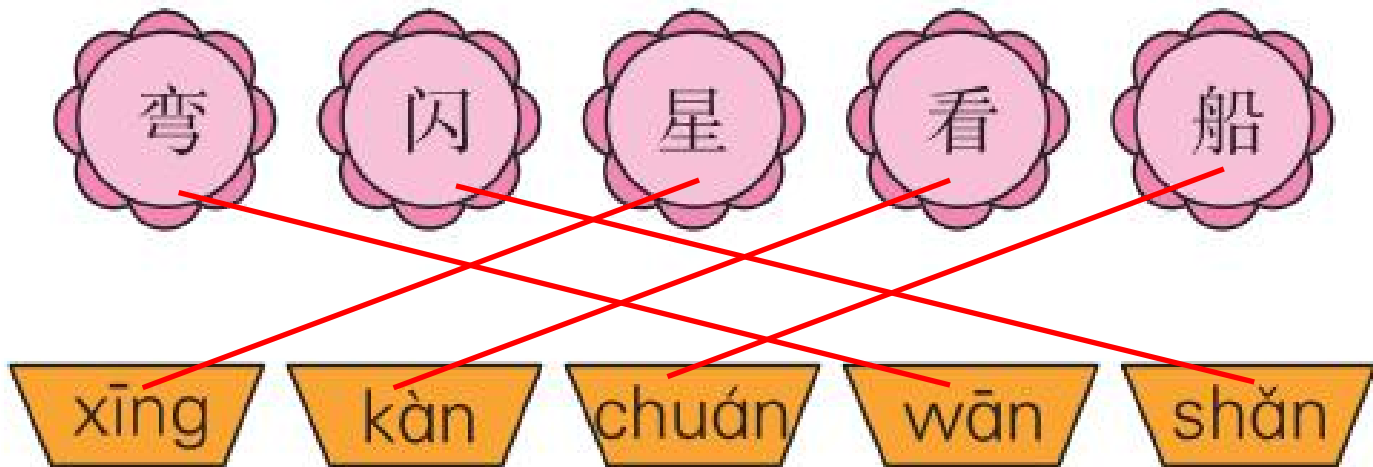


说

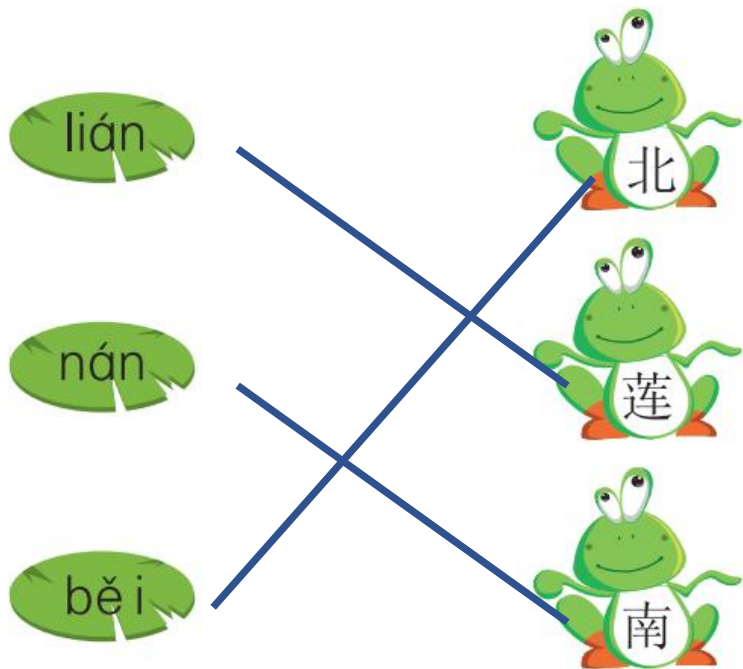
(suō    shuō)



## 二、认一认，连一连。



三、看图，把下面的生字和读音连一连。



四、追气球，读一读。





江

南

采

莲

鱼

北

尖

说

春

青

蛙

夏

弯

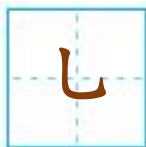
地

就

冬

## 五、看看拼音写笔画。

shù wān gōu



shù wān



wān gōu



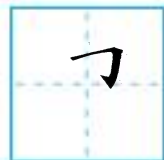
piě zhé



héng piě



héng zhé gōu





## 六、送生字宝宝回家。

了 天 大 儿      女 开 人 子



# 七、碰一碰，读一读

子

女

大

人

里

头

树

叶

江

南

莲

花

西

北

秋

天



## 八、一字组多词

青( 青天 )( 青色 )( 青草 )

冬( 冬天 )( 冬季 )( 冬雪 )

说( 说话 )( 小说 )( 说明 )

天( 天下 )( 天色 )( 天空 )



掌握了这一单元的生字后，  
我们再一起看一看本单元有哪些需  
要掌握的词语吧！



## 词语积累

表示方位的词

东 西 南 北

表示季节的词

春 夏 秋 冬

反义词组成的词

开关 正反 男女



带有叠字的词

一片片 弯弯的 小小的

闪闪的 蓝蓝的

表示动作的词

飞 看 采 说 开 关

表示动物的词

青蛙 鱼



## 带有修饰性的词

小小的船      闪闪的星  
蓝蓝的天

## 带量词的词

一片片叶子      一群大雁



## 巩固练习

一、看图用“\_\_\_”画出括号里合适的词语。



一（片 片片）树叶



一（群 只）大雁







二、看图，把下面的词语连一连。



弯弯的  
蓝蓝的  
高高的  
绿绿的



### 三、把相反的牌连一连。



#### 四、词语搭配连一连。

弯弯的

船

小小的

月儿

闪闪的

天

蓝蓝的

星星




读一读，连一连

谷穗	春
草芽	夏
雪人	秋
荷叶	冬

羊群	森林
太阳	大海
鱼儿	草原
鸟儿	天空



## 五、看图填空



这是 冬 季



这是 夏 季



这是 春 季



这是 秋 季



本单元的词语是不是很有特点呢？  
你都理解了吗？下面让我们来看看本  
单元课文中那朗朗上口的句子吧！



## 句子积累

弯弯的月儿小小的船。

含叠字词的句子

一年之计在于春，  
一日之计在于晨。

含有时间的句子

——《语文园地四》

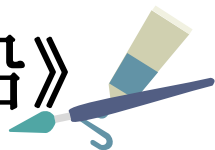


弯弯的月儿小小的船，小小的  
船儿两头尖。



把月儿比作船，是因为它们形状很像。

——《2. 小小的船》






草芽尖尖，他  
对小鸟说：“我  
是春天。”



把物当成人来写，让物更加生动。

——《4. 四季》



## 巩固练习

一、用圆圈圈出句子中动作的词。

雪人大肚一挺，  
他顽皮地说：“  
就是冬天。”



## 二、判断比喻句。

1. 像小丽那样的学生会不完成作业？ (× )

2. 红红的太阳像火球。 (√ )



### 三、判断拟人句。

1. 谷穗弯弯，他鞠着躬说：“我是秋天。”（√）
2. 远远望去那座大山像一个巨人。（×）




#### 四、你会仿写句吗？



荷叶圆圆，他对青蛙  
说：“我是夏天。”

红花朵朵，他对小鸟  
说：“我就是春天。”



这一单元的课文中有哪些知  
识点呢？我们一起来复习吧！

## 本单元知识点

《秋天》这节课我们认识了10个生字。会写了：了、子、人、大四个生字。思考：本课抓住了哪几个事物的特点描写了什么景象？你从中体会到了作者怎样的思想感情？

课文抓住天气、树叶、天空、大雁等事物的特点，描写了秋高气爽、黄叶飘落、北雁南飞的景象，表达了作者对秋天的喜爱之情。

秋 气 了 树 叶 片 大 飞 会 个

注意一的变调规律

了

le(黄了)(坏了)

liǎo(看不了)(一目了然)

横撇



木字旁

木

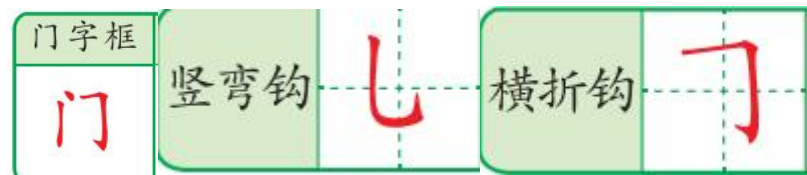
口字旁

口

《小小的船》是一首儿童诗，诗歌将弯弯的月儿和小小的船巧妙的联系起来。文中一共出现了三个“小小的船”，哪些指的是真实的船？哪些指的是月亮？

第一次指的是真实的小船，第二次和第三次指的是弯弯的月亮。

的 船 两 头 在 里 看 见 闪 星 月 儿 头 里

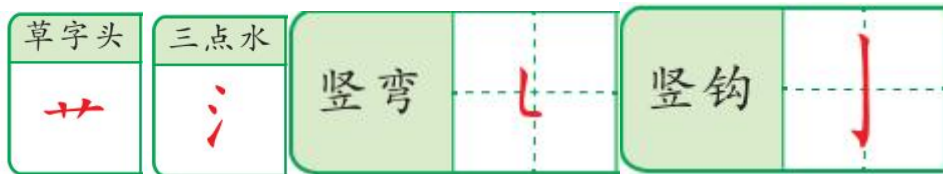




《江南》这首诗歌描绘了什么时光和采莲人什么心情？

本文是一首采莲歌，语言简洁明快，意境优美隽永，反映了采莲时的光景和采莲人欢乐的心情。

江南可采莲 鱼东西北可东西



学完了《四季》一课，作者通过对什么描写？表现了春夏秋冬四季的不同特点表达了对四季的什么情感？

通过对春天的草芽、夏天的荷叶、秋天的谷穗和冬天的雪人这几种代表性事物的描述，表现了春、夏、秋、冬四季的不同特点，表达了对四季的喜爱之情。

尖说春青蛙夏弯地就冬天四是

地

de(高兴地说)

dì(大地)(土地)(无地自容)

折文

攴

虫字旁

虫

言字旁

讠



## 巩固练习


一、秋天有哪些特点呢？ (①②)

- ①天气凉，树叶黄。
- ②天空蓝、高，大雁南飞。



## 二、《江南》中描绘的画面有？（①②③④）

- ①荷塘莲叶如盘。
- ②莲花绽放。
- ③鱼儿嬉戏。
- ④姑娘采莲。



本单元还有几篇需要我们背  
诵的课文和古诗，快来背一背吧！




## 秋天

天气凉了，树叶黄了。一片片叶子从树上落下来。

天空那么蓝，那么高。一群大雁往南飞，一会儿排成个“人”字，一会儿排成个“一”字。

啊！秋天来了。



# 小小的船

叶圣陶

弯弯的月儿小小的船。  
小小的船儿两头尖。  
我在小小的船里坐，  
只看见闪闪的星星蓝蓝的天。



# 江南

汉乐府

江南可采莲，  
莲叶何田田，  
鱼戏莲叶间。  
鱼戏莲叶东，  
鱼戏莲叶西。  
鱼戏莲叶南，  
鱼戏莲叶北。





# 四季

薛卫民

草芽尖尖，  
他对小鸟说：  
“我是春天。”  
荷叶圆圆，  
他对青蛙说：  
“我是夏天。”

谷穗弯弯，  
他鞠着躬说：  
“我是秋天。”  
雪人大肚子一挺，  
他顽皮地说：  
“我就是冬天。”



## 巩固练习

### 一、根据课文内容填空。

1. ①闪闪的②弯弯的③蓝蓝的④小小的

②月儿

④船

③天

①星星



## 二、根据课文内容填空。

1. 南飞的大雁，一会儿排成个“人”字，  
一会排成个“一”字。
2. 江南荷塘景色美，小鱼在莲叶  
的东、西、南、北下面玩耍。

