


第六单元复习

一年级上册




本单元编排了《影子》《比尾巴》《青蛙写诗》《雨点儿》四篇课文，充满儿童情趣，能激发对大自然、对生活的热爱。本单元主题是“想象”。



单元重点：

（1）正确、流利地朗读课文。本单元继续重视课文朗读的训练，可以开展一些有针对性的朗读训练。

（2）初步建立句子的概念。引导学生认识逗号、句号，学会数句子。通过读出逗号和句号的不同停顿，促进对句子的理解。



一、易读错的字

影 (yǐng) 子 zuǒ () 右 sǎn 一把伞 ()

最后 (zuì) měi 我们 () shī 写诗 ()

一串 (chuàn) lǜ 绿 () cǎi 彩 () 虹

数不清 (shǔ) chū 长 ()



二、易写错的字

在：里面是“土”字，不要写成“士”。

我：第五笔是斜钩，不要和第一笔相连。

比：第三笔是点，不要写成捺。

下：第三笔是点，不要写成捺。

有：第三笔是竖。

半：第一笔是点，第二笔是撇。



三、会写的词语

在家 正在 后来 我们 好人

比一比

长短 把门 尾巴 下来 一个

雨后

你们 问好 有人 半个 从来



四、形近字

{ 在 现在
(左边)

{ 左 (前后)
后 (石头)

{ 石 (我们)
我 (找到)

找 ()

{ 你 你们
(称号)

{ 称 (好心)
好 (仔细)

{ 仔 (长短)
长 (衣服)

衣 ()



{ 比 比较
(北京

) 一半
{ 北 相伴

(尾巴
) 把手

半

(

{ 下 下去
(不要)

{ 不 雨水
(两个)

{ 雨 几个
(人们)

两 ()

个 ()



五、多音字

长 { zhǎng (长大)
cháng (长短)

把 { bǎ (把手)
bà (刀把儿)

好 { hǎo (好人)
hào (好学)

当 { dāng (当然)
dàng (上当)



要 { yào (要好)
yāo (要求)

数 { shǔ (数不清)
shù (数学)



六、近义词

弯一曲

当一做

常常一经常

就像一好像

好看一美丽

好像一仿佛



七、反义词

左—右

前—后

黑—白

长 — 短

弯 — 直

来—去



八、词语搭配

(红)的花 绿 ()的草

(数不清)的雨点儿有花有草 ()的地方

一(把)伞 串一()水珠

一(条)小黑狗



九、词语归类

1. 拟声词：淅沥沥 沙啦啦 叫呱叫呱

2. 表示方位的词语：前 后 左 右 东 西 南 北

3. 描写动物尾巴的词语：长 短 像一把伞 弯 扁 好看


4. 描写雨的词语：

细雨如丝 细雨蒙蒙 牛毛细雨 倾盆大雨 瓢泼大雨




十、佳句积累

1. 公鸡的尾巴弯。鸭子的尾巴扁。孔雀的尾巴最好看。
2. 影子在左，影子在右，影子常常陪着我，它是我的好朋友。
3. 不久，有花有草的地方，花更红了，草更绿了。没有花没有草的地方，开出了红的花，长出了绿的草。
4. 小时不识月，呼作白玉盘。又疑瑶台镜，飞在青云端。
5. 鸟儿怎样飞？扇扇翅膀去又回。
马儿怎样跑？四脚腾空仰天叫。
鱼儿怎样游？摇摇尾巴摆摆头。




第六单元课文知识点



本单元知识点

《影子》通过简洁、生动、形象的语言，描述了影子和“我”形影不离的特点，说明了影子是“我”的好朋友。



本单元知识点

《比尾巴》讲了猴子、兔子、松鼠、公鸡、鸭子和孔雀的尾巴的特点，告诉我们不同动物的尾巴是不一样的，让我们产生了观察其他动物尾巴的兴趣。



本单元知识点

《青蛙写诗》生动地描绘了青蛙在下雨天“呱呱呱”叫着写诗的情景。我们从中直观地认识了逗号、句号、省略号的写法。



本单元知识点

《雨点儿》用拟人化的手法，通过大雨点儿和小雨点儿的对话，讲述了雨点儿从云彩里飘落下来后，大地所发生的美好变化，说明了雨水与植物生长有着密切的关系。

