


第六单元复习

一年级上册



本单元围绕“自然”这个主题编排了《影子》《比尾巴》《青蛙写诗》《雨点》4篇课文。这些课文以儿童的视角，对自然界、生活中的一些现象进行了生动的描摹。让我们一起来复习一下本单元的知识吧！



会认的字

yǐng

影

qián

前

hòu

后

hēi

黑

gǒu

狗

zuǒ

左

右

tā

它

hǎo

好

péng

朋

yǒu

友

你能把这些生字都读正确吗？

字音

汉字

后鼻音

影 朋

平舌音

左



会认的字

bǐ
duǎn
比

wěi
bǎ
尾

bā
巴

bā
谁

shuǐ
长

cháng
短

cháng
把

sǎn
gōng
伞

tù
兔

zuì
最

zuì
公

你能把这些生字都读正确吗？

巴 + 扌 = 把

巴 + 口 = 吧

巴 + 瓜 = 爬

偏旁	汉字
人	伞
八	公



会认的字

xiě shī diǎn yào guò gěi
写 诗 点 要 过 给 当

chuàn mēn yǐ chéng
串 们 以 成

你能把这些生字都读正确吗？



易混声母	汉字	易混声母	汉字	易混偏旁	汉字
g	过 给	d	当 点	冫	写
k	看	t	它	宀	它



shǔ

数

cǎi

彩

fāng

半

bàn

空

kōng

问

wèn

到

dào

方

méi

没

gèng

更

lǜ

绿

chū

出

长

zhǎng

你能把这些生字都读正确吗？

字音

汉字

前鼻音

半 问

后鼻音

方 更 长



读完会认字后，我们
先来了解影子是怎么形成的

必须是不透明的物体。



为什么？

要有光。



太阳和影子有什么关系？



会写的字

读一读，写一写

zài

在

笔顺：一 ㇇ ㇇ ㇇ ㇇ ㇇

书写提示：“土”中的横略高于左竖。

组词：正在 自在 现在 实在

巧记：右下口不见，一土来帮忙。

造句：姐姐正在家里写作业。

hòu

后

笔顺：一 ㇇ ㇇ ㇇ ㇇ ㇇

书写提示：首笔平撇短促，“口”下侧稍内收。

组词：村后 后退 后面 后排

巧记：一口吃掉半斤。

造句：我们村后有一条清澈的小溪。



wǒ

我

笔顺：丿 一 手 手 我 我 我

书写提示：最后一笔是横折，不是竖。

组词：一片 铁片 片段 片甲不留

巧记：天上彩云真美丽， 摘下一片做花衣。

造句：那一片油菜花真美啊！

hǎo

好

笔顺：丿 ㇇ 女 女 好 好好

书写提示：左窄右宽，“方”不要写得太大。

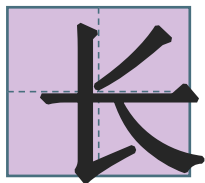
组词：傍晚 依山傍水

巧记：一人在旁边。

造句：傍晚，渔船三三两两地回到了码头。



cháng



笔顺：一 丨 长 长

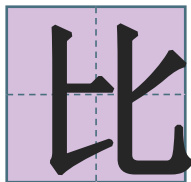
书写提示：竖提向左提笔后向右下顿笔。

组词：很长 长河 特长

巧记：有弓就拉紧，月来就膨

造句：从我家到学校有很长一段距离。

bǐ



笔顺：一 丨 比 比

书写提示：左部是竖提，右部是竖弯钩。

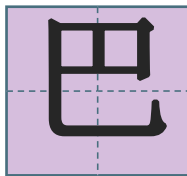
组词：比较 比赛 对比 比分

巧记：两把短刀搁一起。

造句：弟弟今年的学习与去年比较略有提升。



bā



笔顺：㇇ ㇇ ㇇ 巴


书写提示：竖弯钩重心在左，要写得有力。

组词：尾巴 锅巴 巴不得

巧记：横日长尾巴。

造句：明天就要回老家了，我巴不得今晚就出发。

bǎ



笔顺：一 扌 扌 扌 扌 把

书写提示：“巴”的竖弯钩圆润有力。

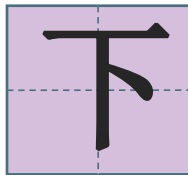
组词：一把刀 把手 拖把 把车拉走

巧记：手拉尾巴。

造句：你知道是谁把车拉走的吗？



xià



笔顺：一 丅 下

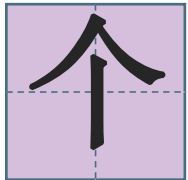
书写提示：横要长，竖不要写出头。

组词：下雨 下面 楼下 下功夫

巧记：卡住了头只留个尾。

造句：我家楼下有一个小花坛。

gè



笔顺：丿 人 个

书写提示：撇捺要舒展，竖在竖中线上。


组词：一个人 个体 个头

巧记：人下一个棍。

造句：爸爸妈妈都上班去了，我只好一个人在家。



yǔ



笔顺：一 冂 冂 冂 冂 冂 冂 冂


书写提示：横折钩的折稍向左倾斜。

组词：下雨 雨后 雷雨 雨过天晴

巧记：千条线，万条线，落到水里看不见。

造句：即使下雨，同学们也都按时到校了。

men



笔顺：丿 丨 丨 丨 丨 丨 丨 丨

书写提示：左窄右宽，“门字框”要正，折角要方。

组词：你们 我们 咱们 他们

巧记：一人站在门前。

造句：我们一起去看海吧！



wèn

问

笔顺：丶 丨 冂 冂 冂 冂 冂 冂

书写提示：横折钩要垂直，不要向里斜。

组词：问题 询问 问候 问号

巧记：“门”里有张“口”。

造句：我遇到不明白的问题，总是自己动脑筋想一想。

yǒu

有

笔顺：一 丿 勹 勹 勹 勹 勹

书写提示：首横较长，“月”撇变竖。

组词：有名 有心 有趣 有劳 有请

巧记：右下藏小月，口走丢。

造句：叔叔是我国有名的作家。

nǐ

你

笔顺：ノ 丨 丨 丨 丨 丨 丨 丨

书写提示：“亻”的竖为垂露竖，撇不宜太宽。

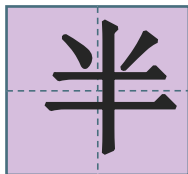
组词：你们 你好 你的

巧记：小人歪戴帽。

造句：你们快来看，小河里的冰融化了。



bàn



笔顺:




书写提示：第二笔横要比第一笔长些。

组词：半空 一半 半路 半信半疑

巧记：上面倒八，下面十一。

造句：我才写了一半的作业。

cóng



笔顺:



书写提示：左边比右边稍窄。

组词：从前 从来 从此

巧记：二人行。

造句：你从哪里来？



新学的笔画和偏旁

本单元学习的偏旁你会写了吗？

一、笔画盘点

笔画	名称	例字
㇇	斜钩	我
㇏	竖提	长
㇇	横钩	你

二、偏旁盘点

偏旁	名称	例字	偏旁	名称	例字
宀	宝盖	它	女	女字旁	好
月	月字旁	朋	扌	提手旁	把
八	八字头	公	冫	秃宝盖	写
灬	四点底	点	彡	三撇	彩
宀	穴宝盖	空	刂	立刀	到



本单元的多音字

数 shǔ 数一数
快来数一数有几只鸭

数 shù 数学
今天上午有数学

长 cháng 长短
我铅笔盒里的铅笔长短

长 zhǎng 不一样。
长大
小树长大了。



帮鸟宝宝回家



tù



chū



gěi




yǒu




帮小鸟收集葵花种子


巴 它 伞 右 在 公 半 当 方



四画



五画



六画



正确的读音下面划横线。

影子 {
yǐn
yǐng

尾巴 {
bā
ba

绿叶 {
lǜ
lù

更红 {
gèn
gèng



加一加，减一减

加一加，变成新字再组词

尸+毛=尾 尾巴

寸+辶=过 过去

—

—

门+口=问 问好

讠+寺=诗 诗句

加一加，变成新字再组词

短-矢=豆 豆子

要-西=女 女儿

给-纟=合 会合


影-彡=景 景色



读一读，给字宝宝找家

热 朋 好 然 妈 打 字 肚 拍 刚 刮 宝





认识标点符号



读一读，记一记


句号（。）是个小圆圈，用它表示说话完。

逗号（，）小点带尾巴，话没说完才出现。

问号（？）好像小耳朵，表示一句问话完。

叹号（！）好像小炸弹，表示惊喜和感叹。





乌龟和兔子正在赛跑。



池塘里有四只小青蛙，三只蹲在荷叶上，一只正往水里跳。



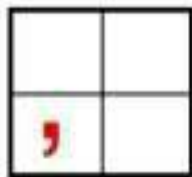
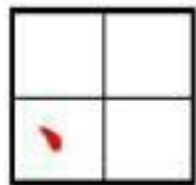


青蛙和毛毛虫在跳舞。


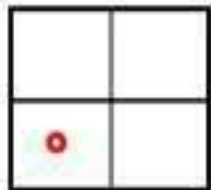


标点符号书写我知道

句内点号横写位置



句末点号横写位置




这些标点不能出现在一行之首，要把它放到上一行的行尾。



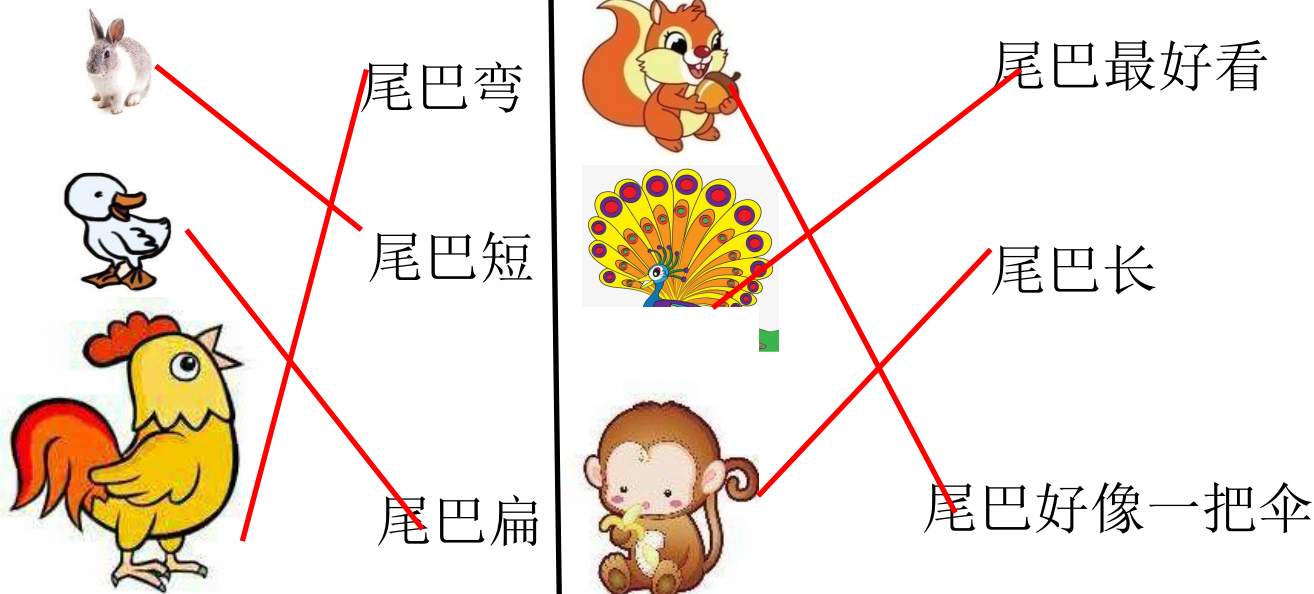
巩固练习

括号里填上正确的标点。

1. 青蛙在池塘里写诗（ ）
- 2. 下雨了（ ）雨点淅沥沥（ ）沙啦啦（ ）
- 、 3. 我要写诗啦（ ）



想一想，连一连



1. 加一笔成新字,再组词。

问  间 () 云  运 ()
空间 运动

2. 部件相加再组词。

门 + 口 =  问 ()
问题

扌 + 巴 =  把 ()
把握



按要求写字

本单元中按从左到右规则书写的汉

字有

比

把

等。

本单元

诗
前

兔

写的汉

字有

最

等。




给加点的字选择正确的读音。

谁的 {
suí()
shuí(✓)

最短 {
zuì(✓)
zhuì()






左 谁
PART.01

兔 串
四、追气球，读一读。

彩



诗 问 到 没
最 要 长 狗 比



九、组一组，读一读。

在
我
雨
尾

前
的
伞
巴

在
朋
半
诗

后
友
空
歌



掌握了这一单元的生字后，
我们再一起看一看本单元有哪些
需要掌握的词语吧！



词语积累

表示方位的词

前 后 左 右
东 南 西 北

表示声音的词

淅沥沥 沙啦啦 呱呱
哗啦啦 嗡嗡 咚咚



表示颜色的词

黑 绿 红

量词

一条 一把 一串

帮助别人的词

助人为乐 雪中送炭



近义词

黑-乌 常常-经常 好看-漂亮
好像-仿佛 去-往 落-降

反义词

黑-白 左-右 好-坏 来-去
常常-偶尔 长-短 好看-丑陋



巩固练习

一、用所给生字组词。

条

条 件

条 码

好

好 看

爱 好




想一想，连一连



尾巴弯



尾巴短



尾巴扁



尾巴最好看



尾巴长



尾巴好像一把伞




读一读，填一填

1. 早晨起来，面向太阳。 前 面是东， _____
是西， _____ 面是北， _____ 面是南。

2. 《青蛙写诗》一文中，青蛙写诗的时候，
小蝌蚪游过来当个 逗号，池塘里的水泡当
个 句号，荷叶上的 露珠 当了省略号。

3. 小雨 点 了有花有草的地方， 大雨 点 了
没有花没有草的地方。



比一比，再组词。

{ 问(问题)	{ 有(有用)	{ 半(一半)
{ 门(大门)	{ 友(朋友)	{ 羊(小羊)



本单元的词语是不是很有特点呢？你都理解了吗？下面让我们来看看本单元课文中那朗朗上口的句子吧！



影子就**像**一条小黑狗。



松鼠的尾巴**好像**一把伞。




一问一答的句式

谁的尾巴长？
猴子的尾巴长。



谁的尾巴短？
兔子的尾巴短。



……更……句式

不久有花有草的地方，
花更红了，草更绿了。



巩固练习

一、仿写句子。

例句：有花有草的地方花**更**红了，草**更**绿了。

有山有水的地方，山更绿了，水更清了。



巩固练习

一、仿写句子。

例句：谁的字好看？玲玲的字好看。

谁的样子可爱？小花猫的样子可爱。



看图把句子补充完整。



1. 松鼠的尾巴好 一把伞
像 _____.



1. 树上的柿子好 红灯笼
像 _____.

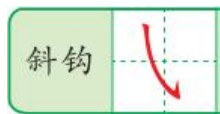


本单元知识点

《影子》一课写出了影子什么特点？表达了作者对影子的什么之情？

写出了影子与人形影不离的特点，写出了作者对影子的喜爱之情。

影 前 后 黑 狗 左 右 它 好 朋 友
在 后 我 好




学完了《比尾巴》一课，我们知道了动物的尾巴有那些不同的功能。



从高处落下时，保护松鼠不受伤害。

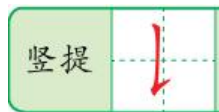


用好看的尾巴吸引异性。



保持平衡，攀缠树枝。

比尾巴谁长短把伞兔最公
长比巴把



《青蛙写诗》课文中分别将蝌蚪、水泡、水珠想象成了什么？

把蝌蚪想象成逗号，把水泡想象成句号，把水珠想象成省略号。

写诗要点要过给当串们以成
下个雨们



学完了《雨点儿》一课，大雨点要去哪样的地方？

大雨点说他想要去没有花没有草的地方。大雨点让没有花，没有草的地方开出了红花，长出了绿草。

数 彩 半 空 问 到 方 没 更 绿 出 长
问 有 半 从 你



巩固练习

一、仿写词语。

1. 描写声音的ABB式：

叮铃铃、轰隆隆、哗啦。
——
啦



二、根据课文内容填空。

1. 小雨点要去 有花有草的地方，大雨点要去 没有花没有草的地方。
2. 经过小雨点的滋润 花更红草更绿 经过大雨点的滋润 开出了花长出了草。

