




课文（三） 10 大还是小

语文部编版一年级上册


10. 大还是小



整体感知

1. 认识“时、候”等11个生字和双人旁、竖心旁2个偏旁。
会写“自、己”等3个字。

2. 读课文，理解课文内容



细读感悟


同学们，你们认为自己长大了还是没长大？举例说一说。



长大的表现




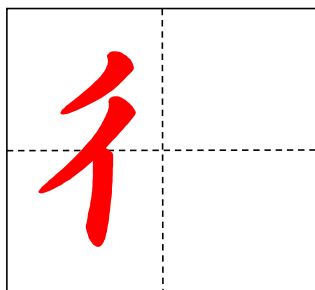
没长大的表现




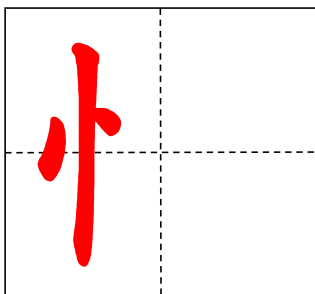
字词梳理

在左边整体要窄长，两撇起笔上下相对，第二撇稍长，整体瘦长。


双立人旁



竖心旁



第一笔竖点，第二笔右点，稍高，第三笔竖，和右点相接，整体瘦长。



识字方法

穿

字理识字：



小篆



楷体


组词：穿衣



时

加一加：日+寸=时

组词：时间



自

拼音 zì


PART.01

笔顺

字词梳理

组词 自己 自从 自立

结构 独体



字词梳理

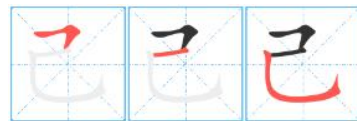
己



拼音

jǐ

笔顺



组词

自己 知己 己方

结构

独体



字词梳理


衣



拼音

yī

笔顺




组词

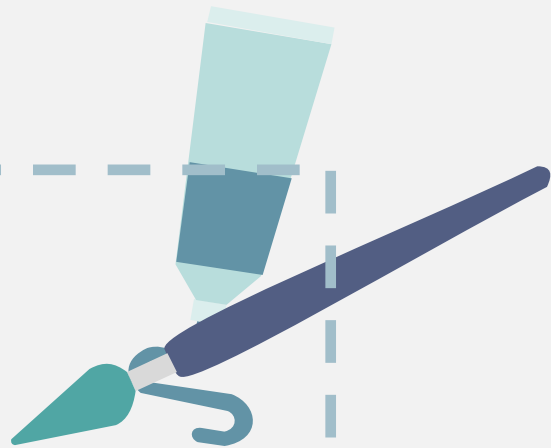
大衣 雨衣 上衣

结构

独体



书写指导



白

撇从横中线上起笔。
PART.02
竖和折要竖直。

字词梳理

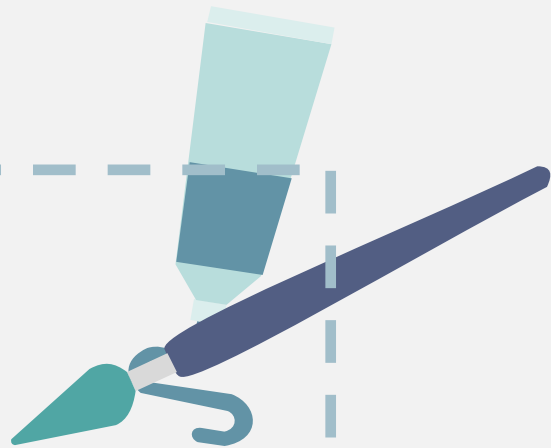
里面的两个横的距离要均匀，不能与右侧连。



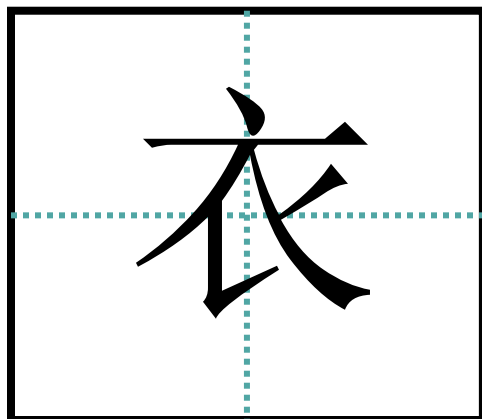
己

最后一笔与横相接不能出头。
PART.03

竖弯钩书写到弯时，要圆滑转弯，弯稍长。



字词梳理



点写在竖中线上。

竖提的起笔要与第三笔撇相接


捺起笔与撇的起笔稍下一点相接。

捺脚比竖提偏高。



字词梳理

多音字



(jué) 感觉

造句：我今天的感觉真好。

(jiào) 睡觉

造句：太晚了，该睡觉了。




字词梳理

近义词

时候



时间



字词梳理

近义词

希望



盼望



字词梳理

反义词

快



慢



字词梳理

反义词

希望



失望



细读感悟

1. 课文一共有几个自然段？标出序号。

答案：课文一共有6个自然段。

2. 课文里哪几个自然段写自己很大，哪几个自然段写自己很小，哪几个自然段写自己不想长大，还盼望着自己快点儿长大？

答案：第1、2自然段写自己很大，3、4自然段写自己很小，5、6自然段写自己不想长大，还盼望着自己快点儿长大。




细读感悟

选择正确的词语填空。

(1) _____ , 我觉得自己很大。

A. 穿衣服

B. 够不到按钮



细读感悟

(2) _____, 我觉得自己很小。

A. 系鞋带

B. 够不到按钮

