




# 第三单元

## 10 爬山虎的脚

# 新课导入

爬山虎的脚



## 新课导入

上搭架，下搭架，串串珍珠藤上挂。

葡萄

上搭架，下搭架，开黄花，条条青龙藤上挂。




## 作者简介



叶圣陶（1894年—1988年），原名叶绍钧，著名作家、教育家、编辑家、文学出版家和社会活动家。创作了我国第一部童话集《稻草人》（1923年）代表作还有小说集《隔膜》、《火灾》等。1928年创作了优秀长篇小说《倪焕之》



# 新课导入



## 字词梳理

均匀 重叠 空隙 叶柄

触角 痕迹 逐渐 茎上

蛟龙 占地 铺床

爬山虎



整体感知课文内容：说说课文都写了爬山虎的哪几个方面？重点介绍了什么？




## 整体感知

默读课文，概括每段大意：

第一部分（1）：写爬山虎长在什么地方。

第二部分（2）：写爬山虎叶子的特点。

第三部分（3—5）：写爬山虎脚的特点。







学校操场北边墙上  
满是爬山虎。我家也有  
爬山虎，从小院的西墙  
爬上去，在房顶上占了一  
大片地方。



## 细读感悟

刚长出来的叶子是

( 嫩红的 )

( 嫩绿的 )



长大了叶子

( 绿得新鲜 )

( 一顺儿朝下 )

( 铺得均匀 )

( 不留空隙 )



## 细读感悟



它们一顺儿朝下，均匀的铺在墙上，没有重叠，也不留一点儿空隙。一阵风拂过，一墙的叶子就漾起波纹，好看得很。



## 细读感悟

请同学们边默读第三自然段边画出描写爬山虎脚的特点的句子。分别用“▲”、“\_\_\_\_\_”“……”画出描写爬山虎的脚的位置、形状、颜色的词语。

爬山虎的脚长在茎上。茎上长叶柄的地方，反面伸出枝状的六七根细丝，每根细丝像蜗牛的触角。细丝跟新叶子一样，也是嫩红的。



1、爬山虎的脚是怎样爬的呢？边听边画出爬山虎爬的动词。

触着墙 → 巴住墙 → 拉一把 → 紧贴墙



### 2、学习小组自主探究爬山虎是怎样爬的：动作演示。

小结：原来爬山虎可不像动物那样只有几只脚交替着爬，而是长一只脚巴住墙，再爬就再长一只脚，再巴住墙。一直往上长，必须不断长出新脚。所以，叶圣陶爷爷说爬山虎是“一脚一脚”往上爬的。

爬山虎不只往上爬，还往左边、右边爬，紧紧贴在墙上，爬满整个墙。所以课文写“一阵风拂过，一墙的叶子就漾起波纹，好看得很。”



作者按爬山虎的生长顺序来观察，写得有条理；正是作者细心观察，准确地运用了这些动词，才能把爬山虎爬的过程写具体的。



刚才我们学习了爬山虎触着墙  
脚是怎么爬的，那么没有触着墙  
脚会变成怎么样呢？

没触着墙： 萎了

触着墙： 牢固





**学完课文，你知道了什么？**

- 1、知道了爬山虎的叶子、脚的特点。**
- 2、爬山虎是怎样爬的。**
- 3、要细心观察、连续观察。**
- 4、写植物时要按植物的生长顺序来写。**

.....



小练笔：细心观察一种植物，抓住它最有特点的地方，注意它的变化，按一定的顺序写下来。





谢谢

