


# 习作：写观察日记


四年级上册





## 作文《观察日记》

**观察日记是日记的一种，就是仔细观察一种事物，要了解它的全面特点，把观察到的内容具体地，以日记的形式记录下来。**



# 写法



确定观察对象；



积极调动各种感官，按照一定的顺序进行观察；



抓住事物的特点，  
展开合理想象；



按照日记的格式把观察到的内容写下来。



# (一) 确定观察对象



# 确定观察对象




## 有趣的植物

(水仙花、绿萝、绿豆发芽)

## 可爱的动物

(小猫、金鱼、蜗牛)



# 确定观察对象



常见的自然现象

(月亮的变化)




物品



某种水果




(二) 积极调动各种感官，  
按照一定的顺序进行观察



回到本单元第二篇课文《爬山虎的脚》中的片段：



爬山虎刚长出来的叶子是嫩红的，不几天叶子长大，就变成嫩绿的。爬山虎的嫩叶不大引人注目，引人注意的是长大了的叶子。那些叶子绿得那么新鲜，看着非常舒服。叶尖一顺儿朝下，在墙上铺得那么均匀，没有重叠起来的，也不留一点儿空隙。一阵风拂过，一墙的叶子就漾起波纹，好看得很。





## 怎样观察：

### 1, 积极调动各种感官：

用眼睛看, 用耳朵听,

用鼻子闻, 用手摸,

用嘴尝才能把事物描写

得具体全面。


### 2, 一定的顺序：

时间先后、

由远及近、

由上到下、

整体到局部。



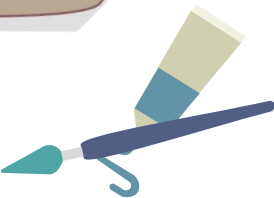
# 怎样观察：



## 1, 水果类：

先观察什么，再观察什么，最后观察什么；

调动各种感观去感知事物，可以闻，可以吃，可以发挥想象等。



怎样观察：



## 2, 植物类:

观察花、茎、叶、  
枝等的形状、颜色、  
气味、姿态等。



怎样观察：

### 3.，动物类：

观察动物的外形、  
生活习性等。



回顾绿豆生长实验过程，  
做好观察记录





10月14日早上



10月14日晚上




10月15日



10月17日



10月20日





**10月14日早上**

豆子很小，绿绿的，硬硬的。



**10月14日晚上**

绿豆宝宝长大了不少，摸上去软绵绵的，小绿豆的豆壳上裂开了小缝。



**10月15日**

绿豆是昨天没泡过时的两倍大，皮破了，露出了白色，绿豆上长出了豆芽。



**10月17日**

芽已经长到三四厘米。



**10月20日**

小绿豆芽变成豆苗了。它们长出了嫩黄色的叶子。



# 评一评



1, 这位同学观察得很认真, 把绿豆生长的每个时期的不同特点都记录下来。


---

2, 如果能抓住事物的特点, 用上合适的修辞手法会更形象生动。

---

3, 要写一写观察中的感受和启发。

---





### （三）抓住事物的特点， 展开合理想象





**10月14日早上**

那些绿豆穿着绿外衣，它们像绿宝石一样美，又像小石子一样硬。

**10月14日晚上**

小绿豆们像是吃了“增胖剂”的绿小胖子，胖嘟嘟的，摸上去软软绵绵的。它们又像一个一个裂开嘴巴，露出白牙齿的小娃娃。



**10月15日**

绿绿豆精灵们的身体是昨天没泡过时的两倍大，还露出了白白净净的肚皮，把衣服都撑破了，戴上了绿色的小皮帽，可好看了。另外，绿豆上长出了豆芽，豆芽白白的，像象牙，豆芽加上身体，有的像一个小逗号，有的像英文字母“Q”。





10月17日

芽已经长到三四厘米了，有的像小象的鼻子，似乎能喷出水来，有的像茶壶，有的像小姑娘的头发，细细的，那芽还像小手，瞧，它们的手有的向上伸，似乎在打招呼，有的碰在一起，仿佛在握手。

10月20日

长出了嫩黄色的叶子，有的像鸭子的嘴巴，有的像风车，有的像小燕子的尾巴，有的像英文字母“v”，真是形态各异啊！那两片叶子合起来像一张小嘴，好像在说：“我长大了！”多么顽强的生命力！







# PART.01

（四）按照日记的格式把观察到的内容写下来

时间、星期、天气情况




## 绿豆生长过程观察日记

10月14日 星期一 晴


昨天上午，老师让我们去观察豆芽的生长过程。今天早上，我立刻找来一个透明的杯子，放进我精心筛选的绿豆，再舀五勺水在里面。那些绿豆穿着绿外衣，它们像绿宝石一样美，又像小石子一样硬。

晚上，我出来看绿豆，小绿豆们像是吃了“增胖剂”的绿小胖子，胖嘟嘟的，摸上去软软绵绵的。它们又像一个个裂开嘴巴，露出白牙齿的小娃娃。我把它们放在淘米篮里，在下面垫几张纸，再放一些水，就大功告成了。



10月15日 星期二 晴


今天中午，我去给绿豆精灵们浇水。太不可思议了！绿豆精灵们的身体足足是昨天没泡过时的两倍大，还露出了白白净净的肚皮，把衣服都撑破了，戴上了绿色的小皮帽，可好看了。另外，绿豆上长出了豆芽，豆芽白白的，像象牙，豆芽加上身体，有的像一个小逗号，有的像一个英文字母“Q”，有的像小蝌蚪……可真是千姿百态。



10月17日 星期四 晴

今天早上，这些小精灵们又长大了，芽已经长到三四厘米了，有的像小象的鼻子，似乎能喷出水来，有的像茶壶，里面仿佛飘出一阵令人心沸的花香，有的像小姑娘的头发，细细的，那芽还像小手，瞧，它们的手有的向上伸，似乎在打招呼，有的碰在一起，仿佛在握手。

小豆芽的成长可真让人吃惊啊，不知到了明天它又会有什么变化呢？







10月20日 星期日 晴

今天，小绿豆芽们又长大了，变成豆苗了。它们长出了嫩黄色的叶子，有的像鸭子的嘴巴，有的像风车，仿佛风一吹就会转起来，有的像小燕子的尾巴，有的像英文字母“v”，真是形态各异啊！那两片叶子合起来像一张小嘴，好像在说：“我长大了！”

那么娇嫩的身体！那么顽强的生命力！在恶劣的环境下，在缺少营养的情况下，绿豆却坚持生长，坚守自己的信念，我不由对它有了几分敬意，它的这种坚持不懈的精神，真值得我们青少年学习。





顺序观察很重要，  
各种感官要用到，  
合理想象不能少，  
日记格式需记牢。





## 小结

生活中有许多有趣的植物和动物，需要我们细心观察，认真思考，热爱生活才会发现生活中的美无处不在！

